

# ELEZIONE DEL CONSIGLIO PROVINCIALE

del 17 MARZO 2024

*CONSIGLIO PROVINCIALE DI GROSSETO*

## VERBALE DELLE OPERAZIONI DELL'UFFICIO ELETTORALE



Handwritten signatures in black and blue ink, including several stylized initials and full names, positioned to the right of the official seal.

**VERBALE DELLE OPERAZIONI  
DELL'UFFICIO ELETTORALE**

**1.- INSEDIAMENTO DELL'UFFICIO ELETTORALE**

L'anno duemilaventiquattro, addì 18 del mese di Marzo, alle ore 09,00, l'Ufficio elettorale per l'elezione del Consiglio della Provincia di Grosseto si è riunito per procedere alle operazioni ad esso attribuite dalla legge 7 aprile 2014, n. 56.

Sono presenti i signori:

*Presidente dell'Ufficio elettorale*

Onorati Roberto

*Componenti*

Bigozzi Donatella

Furzi Luca

Nieri Roberta

Picci Arianna

Tinti Dianora

Zammiello Anna

Zanoni Paola


*Segretario*

Franci Mauro

**2.- INTERVENTO DEI RAPPRESENTANTI DELLE LISTE**

Il Presidente, accertato che sono stati designati i seguenti rappresentanti delle liste dei candidati presso il seggio centrale - e che tali rappresentanti non sono presenti presso l'Ufficio elettorale prima dell'inizio degli adempimenti di cui al presente verbale -

**3.- EVENTUALI RECLAMI E CORREZIONE MERI ERRORI  
MATERIALI**



L'Ufficio elettorale procede ad esaminare gli eventuali reclami e contestazioni sulle operazioni del seggio unico, nonché alla correzione degli eventuali, meri errori materiali che sono intervenuti nella compilazione dei verbali del seggio unico, decidendo come di seguito:

NON SONO PRESENTI RECLAMI E CORREZIONI

#### 4.- DETERMINAZIONE DELL'INDICE DI PONDERAZIONE

L'Ufficio elettorale procede, poi, alla determinazione dell'indice di ponderazione per ciascuna delle fasce demografiche, effettuando le seguenti operazioni:

- 1) individua i comuni della provincia appartenenti alle diverse fasce demografiche e per ciascuna fascia somma la popolazione (quale risulta dall'ultimo censimento ufficiale) dei comuni appartenenti alla fascia escludendo la popolazione di quelli commissariati e riporta, nella colonna 1 del prospetto 1 che segue, i relativi dati, con il totale della popolazione della provincia (sempre escludendo quella dei comuni commissariati);
- 2) calcola, per ciascuna delle fasce demografiche, il valore percentuale, troncato alla terza cifra decimale, del rapporto tra la popolazione di ogni fascia demografica e la suddetta popolazione della provincia e lo riporta nella colonna 2 del prospetto 1;
- 3) verifica se il valore percentuale della popolazione di un comune sulla suddetta popolazione della provincia sia maggiore di 45; in tal caso, il valore percentuale della fascia di appartenenza del comune è ridotto a tale cifra, assegnando in aumento il valore percentuale eccedente tra le altre fasce cui non appartiene detto comune, ripartendolo tra queste in misura proporzionale alla rispettiva popolazione. Verifica, successivamente, se il valore percentuale (eventualmente come sopra rideterminato) riferito ad una o più fasce demografiche sia maggiore di 35, riducendolo, in tal caso, a tale cifra, e considerando che da tale riduzione deve essere esclusa la fascia demografica cui appartiene il comune con il valore percentuale originariamente superiore a 45. Assegna, quindi, il valore percentuale eccedente in aumento al valore percentuale delle altre fasce demografiche, ripartendolo tra queste in proporzione alla rispettiva popolazione in modo che nessuna di esse superi comunque la cifra di 35 (escludendo sempre la fascia demografica cui appartiene il comune il cui valore percentuale superava originariamente 45), ripetendo l'operazione ogni qualvolta il valore percentuale ricalcolato per ogni fascia demografica superi la cifra di 35. L'Ufficio riporta nelle colonne 3, 4, 5 e 6 del prospetto 1 l'esito di tali operazioni, troncando i valori decimali alla terza cifra decimale;



*[Handwritten signature]*

*[Handwritten signature]*

*[Handwritten signature]*

*[Handwritten signature]*

*[Handwritten signature]*



- 4) determina per ciascuna fascia demografica il numero complessivo dei sindaci e dei consiglieri al momento delle elezioni e li indica nella colonna 7 del medesimo prospetto 1;
- 5) determina, infine, riportandolo nella colonna 8, l'indice di ponderazione di ciascuna fascia demografica; a tal fine divide il valore percentuale definitivo di ogni fascia (di cui alla colonna 6) per il numero dei sindaci e consiglieri della relativa fascia (di cui alla colonna 7), troncando il relativo risultato alla terza cifra decimale e moltiplicandolo per 1.000.

PROSPETTO 1

	(1)	(2)	(3)	(4)	(5)	(6)	(7)	(8)
Fascia demografica	Popolazione legale	Valore percentuale e fascia	1° controllo soglie 45% o 35%	Ricalcolo valore percentuale	2° controllo soglia 35%	Valore percentuale definitivo	N. sindaci e consiglieri	Indice di ponderazione
a) fino a 3.000 ab.	18.200	8,387		0,343	7,643	8,730	119	73
b) da 3.001 a 5.000 ab.	31.019	14,294		0,585	16,266	14,879	104	143
c) da 5.001 a 10.000 ab.	39.288	18,104		0,741	18,770	18,846	65	289
d) da 10.001 a 30.000 ab.	46.999	21,658		0,887	22,321	22,545	51	442
e) da 30.001 a 100.000 ab.	81.503	37,557	2,557	-	35,000	35,000	33	1.060
Totale popolazione	217.009							



## 5.- DETERMINAZIONE DELLA CIFRA ELETTORALE PONDERATA DI CIASCUNA LISTA

L'Ufficio elettorale, ricevuto il verbale del seggio principale, procede alla determinazione della cifra elettorale ponderata di ciascuna lista, che è data dalla somma dei voti ponderati validi, riportati da ciascuna di esse.

A tal fine l'Ufficio elettorale riporta, nel prospetto 2 allegato al presente verbale, per ogni fascia demografica, i voti di lista pervenuti dal seggio unico. Determina poi il numero dei voti ponderati di ciascuna lista, moltiplicando per ogni fascia il totale di tutti i voti validi della lista stessa per l'indice di ponderazione della relativa fascia, di cui alla colonna 8 del prospetto 1. Somma, quindi, per ciascuna lista i voti ponderati di tutte le fasce demografiche, ottenendo in tal modo le seguenti cifre elettorali ponderate:

LISTA n. 1 avente il contrassegno



LA PROVINCIA IN COMUNE

cifra elettorale ponderata

**N. 38.677**

LISTA N. 2 avente il contrassegno



PER LA NOSTRA PROVINCIA

cifra elettorale ponderata

**N. 54.950**



*[Handwritten signature]*

*[Handwritten signature]*

*[Handwritten signatures]*

*[Handwritten signature]*

*[Handwritten signature]*

### 6.- DETERMINAZIONE DELLA CIFRA INDIVIDUALE PONDERATA DI CIASCUNO DEI CANDIDATI DI OGNI LISTA

L'Ufficio elettorale determina la cifra individuale ponderata di ciascun candidato sulla base dei voti di preferenza ponderati.

A tal fine l'Ufficio elettorale riporta, distintamente per ogni lista, nel prospetto 3 allegato al presente verbale, per ogni fascia demografica, i voti di preferenza attribuiti a ciascun candidato quali risultano dal relativo verbale del seggio unico. Determina poi i voti di preferenza ponderati ottenuti da ciascun candidato, moltiplicando per ogni fascia il totale di tutti i voti di preferenza di ciascun candidato per l'indice di ponderazione della rispettiva fascia demografica, di cui alla colonna 8 del prospetto 1. Somma, quindi, per ciascun candidato i voti di preferenza ponderati di tutte le fasce demografiche, determinando in tal modo la cifra individuale ponderata per ogni singolo candidato.

### 7.- DETERMINAZIONE DELLA GRADUATORIA DEI CANDIDATI DI CIASCUNA LISTA

L'Ufficio elettorale, sulla base della cifra individuale ponderata dei singoli candidati, e tenuto presente che, a parità di cifra individuale ponderata, è proclamato eletto il candidato appartenente al sesso meno rappresentato tra gli eletti della lista e in caso di ulteriore parità risulta eletto il candidato più giovane, stabilisce, per ciascuna lista, la graduatoria decrescente dei candidati come risulta dai seguenti prospetti:

#### LISTA N. 1 AVENTE IL CONTRASSEGNO



#### LA PROVINCIA IN COMUNE

CANDIDATI <sup>1</sup>	Cifra individuale ponderata
CIRILLO CIRO	8.996
CHELINI GIANFRANCO	7.089
BISCONTI VALENTINO	6.500
FANCIULLI MONICA	6.082
MONDEI FRANCESCA	5.452

<sup>1</sup> Indicare i candidati in ordine di graduatoria decrescente secondo la rispettiva cifra individuale ponderata









### 8. - RIPARTO DEI SEGGI TRA LE LISTE

Con le cifre elettorali ponderate di ciascuna lista, determinate con le operazioni di cui al paragrafo 5, l'Ufficio elettorale procede alla determinazione del numero dei seggi di consigliere provinciale da attribuire a ciascuna di esse; a tal fine compie le seguenti operazioni :


a) divide la cifra elettorale ponderata di ciascuna lista successivamente per 1,2,3,4, ecc. fino a 10 che è il numero dei seggi di consigliere assegnato al Consiglio provinciale ed ottiene i quozienti di cui prende nota del prospetto 4 allegato al presente verbale ;

b) sceglie tra i quozienti così ottenuti, i più alti nel numero di 10 eguale al numero dei consiglieri provinciali da eleggere, disponendoli in una graduatoria decrescente e, a parità di quoziente nelle cifre intere e decimali, considerando quello appartenente alla lista con la maggiore cifra elettorale e, a parità di quest'ultima, procedendo per sorteggio.

La graduatoria decrescente dei quozienti, è la seguente:


<p>1) ...<b>04</b>.....LISTA N. 1 contrassegno</p> <p><b>“LA PROVINCIA IN COMUNE”</b></p>	
<p>2) ...<b>06</b>..... LISTA N. 2 contrassegno</p> <p><b>“PER LA NOSTRA PROVINCIA”</b></p>	

L'Ufficio elettorale, considerato che a ciascuna lista spettano tanti seggi di consigliere quanti sono i quozienti ad essa appartenenti compresi nella graduatoria, dichiara che:

<p>alla lista n. 1 con il contrassegno</p>	<p><b>LA PROVINCIA IN COMUNE</b></p>	
<p>che ha nella graduatoria n.</p>	<p><b>04</b></p>	<p>quozienti</p>
<p>spettano n.</p>	<p><b>04</b></p>	<p>consiglieri;</p>





alla lista n. 2 con il contrassegno		<b>PER LA NOSTRA PROVINCIA</b>		
che ha nella graduatoria n.	06	quozienti		
spettano n.	06	consiglieri;		

### 9.- PROCLAMAZIONE DEI CANDIDATI ELETTI ALLA CARICA DI CONSIGLIERE PROVINCIALE

In conformità ai risultati accertati, il Presidente dell'Ufficio elettorale, alle ore 11:11 del giorno 18 marzo 2024, considerando il numero dei seggi assegnati a ciascuna lista (paragrafo 8), nonché la graduatoria dei candidati alla carica di consigliere provinciale di ciascuna lista (paragrafo 7), proclama eletti consiglieri provinciali di Grosseto:

- per la lista n. 1 avente il contrassegno **LA PROVINCIA IN COMUNE**

alla quale spettano seggi n. 04 i sigg.:

CIRILLO CIRO  
CHELINI GIANFRANCO  
BISCONTI VALENTINO  
FANCIULLI MONICA


- per la lista n. 2 avente il contrassegno **PER LA NOSTRA PROVINCIA**

alla quale spettano seggi n. 06 i sigg.:

GABBRIELLI AMEDEO  
PIERACCINI ALFIERO  
PETTRONE ANGELO  
VAIANI MICHELE  
AMATI GUENDALINA  
BAIETTI DANILO



Successivamente, il Presidente dell'Ufficio invia notizia della proclamazione alla segreteria dell'Amministrazione provinciale, affinché ne venga data informazione agli elettori tramite pubblicazione sul sito internet della Provincia, rilasciando anche attestazione ai consiglieri provinciali proclamati eletti.



Infine, il Presidente trasmette immediatamente alla Prefettura – Ufficio territoriale del Governo copia del presente verbale e dei prospetti allegati.





### 10.- DECISIONI SU EVENTUALI INCIDENTI

Durante le operazioni descritte nei paragrafi precedenti sono sorti i seguenti incidenti, sui quali l'Ufficio elettorale ha adottato le seguenti decisioni:

#### Nulla da segnalare

### 11.- CHIUSURA E FIRMA DEL VERBALE

Il presente verbale viene letto e firmato, seduta stante, dal Presidente e dagli altri membri, dal segretario e dai rappresentanti di lista presenti.

Dopo di che l'adunanza dell'Ufficio elettorale viene sciolta.

*Presidente dell'Ufficio elettorale*

Onorati Roberto .. *Roberto Onorati* .....

*Componenti*

Bigozzi Donatella .. *Donatella Bigozzi* .....

Furzi Luca .. *Luca Furzi* .....

Nieri Roberta .. *Roberta Nieri* .....

Picci Arianna .. *Arianna Picci* .....

Tinti Dianora .. *Dianora Tinti* .....

Zammiello Anna .. *Anna Zammiello* .....

Zanoni Paola .. *Paola Zanoni* .....


*Segretario*

Franci Mauro .. *Mauro Franci* .....





**Prospetto 2**  
**ELEZIONE DEL CONSIGLIO PROVINCIALE**  
**DI GROSSETO**

**PROSPETTO DELLE CIFRE ELETTORALI PONDERATE DI LISTA**

Fascia demografica	Seggio centrale/ sottosezioni	Indice di ponderazione (colonna 8 prospetto 1 - par. 4)	 Lista n. 1 "LA PROVINCIA IN COMUNE"		 Lista n. 2 "PER LA NOSTRA PROVINCIA"	
			Voti	Voti ponderati	Voti	Voti ponderati
Fascia a) fino a 3.000 abitanti	Seggio centrale	73	52	3.796	45	3.285
	Sottosezione 1					
	Sottosezione 2					
	Sottosezione 3					
	<b>Totale fascia a)</b>					
Fascia b) da 3.001 a 5.000 abitanti	Seggio centrale	143	55	7.865	38	5.434
	Sottosezione 1					
	Sottosezione 2					
	Sottosezione 3					
	<b>Totale fascia b)</b>					
Fascia c) da 5.001 a 10.000 abitanti	Seggio centrale	289	36	10.404	23	6.647
	Sottosezione 1					
	Sottosezione 2					
	Sottosezione 3					
	<b>Totale fascia c)</b>					
Fascia d) da 10.001 a 30.000 abitanti	Seggio centrale	442	16	7.072	32	14.144
	Sottosezione 1					
	Sottosezione 2					
	Sottosezione 3					
	<b>Totale fascia d)</b>					
Fascia e) da 30.001 a 100.000 abitanti	Seggio centrale	1060	9	9.540	24	25.440
	Sottosezione 1					
	Sottosezione 2					
	Sottosezione 3					
	<b>Totale fascia e)</b>					
<b>CIFRA ELETTORALE PONDERATA</b>			168	38.677	162	54.950

% Voti Ponderati	41,31%	58,69%
------------------	--------	--------

 Lista n. 1 "LA PROVINCIA IN COMUNE"	 Lista n. 2 "PER LA NOSTRA PROVINCIA"	
% Voti Ponderati	41,31%	58,69%



*Ai*

*[Handwritten signature]*

*[Handwritten signature]*  
*[Handwritten signature]*

*[Handwritten signature]*

*[Handwritten signature]*





*[Handwritten signature]*  
*[Handwritten signature]*  
*[Handwritten signature]*  
*[Handwritten signature]*

*[A long, thin diagonal line drawn across the page]*

Prospetto 3 Lista n.1 "La Provincia in comune"

ELEZIONE DEL CONSIGLIO PROVINCIALE  
DI GROSSETO



PROSPETTO DELLE PREFERENZE ATTRIBUITE A CIASCUN CANDIDATO DI LISTA

Fascia demografica	Seggio centrale/ sottosezioni	Indice di ponderazione (colonna 8 prospetto 1 - par. 4)	Candidato BALOCCHI MARCO		Candidato BALESTRI LORENZO		Candidato BISCONTI VALENTINO		Candidato CHELINI GIANFRANCO		Candidato CIRILLO CIRO		Candidato DANUSHI AIBLA		Candidato FANCULLI MONICA		Candidato GINESI MARIA BICE		Candidato MONDEI FRANCESCA		Candidato ROSSI LORENZO		
			Voti di preferenza ponderati	Voti di preferenza ponderati	Voti di preferenza ponderati	Voti di preferenza ponderati	Voti di preferenza ponderati	Voti di preferenza ponderati	Voti di preferenza ponderati	Voti di preferenza ponderati	Voti di preferenza ponderati	Voti di preferenza ponderati	Voti di preferenza ponderati	Voti di preferenza ponderati	Voti di preferenza ponderati	Voti di preferenza ponderati	Voti di preferenza ponderati	Voti di preferenza ponderati	Voti di preferenza ponderati	Voti di preferenza ponderati	Voti di preferenza ponderati	Voti di preferenza ponderati	Voti di preferenza ponderati
Fascia a) fino a 3.000 abitanti	Seggio centrale Sottosezione 1 Sottosezione 2 Sottosezione 3	73	4	292	0	0	0	0	0	0	0	0	0	0	34	2.482	1	73	5	365	8	584	
Fascia b) da 3.001 a 5.000 abitanti	Totale fascia a) Sottosezione 1 Sottosezione 2 Sottosezione 3	143	4	292	0	0	0	0	0	0	0	0	0	0	34	2.482	1	73	5	365	8	584	
Fascia c) da 5.001 a 10.000 abitanti	Totale fascia b) Seggio centrale Sottosezione 1 Sottosezione 2 Sottosezione 3	289	0	1.734	6	4	4	1.156	10	2.890	1	289	0	0	4	1.156	1	289	10	2.890	0	-	
Fascia d) da 10.001 a 30.000 abitanti	Totale fascia c) Seggio centrale Sottosezione 1 Sottosezione 2 Sottosezione 3	442	0	1.734	6	4	6	1.156	10	2.890	1	289	0	0	4	1.156	1	289	10	2.890	0	-	
Fascia e) da 30.001 a 100.000 abitanti	Totale fascia d) Seggio centrale Sottosezione 1 Sottosezione 2 Sottosezione 3	1060	0	0	0	2	2	2.652	4	1.768	0	7	0	0	0	0	0	0	0	0	0	0	-
<b>CIFRA INDIVIDUALE PONDERATA</b>			<b>4</b>	<b>292</b>	<b>6</b>	<b>16</b>	<b>6.500</b>	<b>31</b>	<b>7.089</b>	<b>17</b>	<b>8.996</b>	<b>0</b>	<b>0</b>	<b>53</b>	<b>6.082</b>	<b>11</b>	<b>1.948</b>	<b>22</b>	<b>5.452</b>	<b>8</b>	<b>584</b>	<b>-</b>	

*[Handwritten signature]*

*[Handwritten signature]*

*[Handwritten signature]*



*Handwritten signature*  
*Handwritten signature*  
*Handwritten signature*




*Handwritten signature*

*Handwritten signature*

*Handwritten signature*

*Handwritten signature*





Prospetto 3 Lista n.2 "Per la nostra Provincia"



ELEZIONE DEL CONSIGLIO PROVINCIALE  
DI GROSSETO

PROSPETTO DELLE PREFERENZE ATTRIBITE A CIASCUN CANDIDATO DI LISTA

Fascia demografica	Seggio centrale/ sottosezioni	Indice di ponderazione (colonna 8 prospetto 1 - par. 4)	Candidato AMATI GUENDALINA		Candidato BAUETTI DAMILO		Candidato CAPITANI WALTER		Candidato GABBRIELLI AMEDEO		Candidato GALEAZZI CATIA		Candidato MINACCI CARLA		Candidato PIERACCINI ALFIERO		Candidato PETTRONE ANGELO		Candidato RICCI PAOLA		Candidato VALIANI MICHELE	
			Voti di preferenza ponderati	Voti di preferenza ponderati	Voti di preferenza ponderati	Voti di preferenza ponderati	Voti di preferenza ponderati	Voti di preferenza ponderati	Voti di preferenza ponderati	Voti di preferenza ponderati	Voti di preferenza ponderati	Voti di preferenza ponderati	Voti di preferenza ponderati	Voti di preferenza ponderati	Voti di preferenza ponderati	Voti di preferenza ponderati	Voti di preferenza ponderati	Voti di preferenza ponderati	Voti di preferenza ponderati	Voti di preferenza ponderati	Voti di preferenza ponderati	Voti di preferenza ponderati
Fascia a) fino a 3.000 abitanti		73	14	1.022	4	292	6	438	11	803	0	0	0	0	4	292	1	73	0	0	3	219
	Sottosezione 1																					
	Sottosezione 2																					
	Sottosezione 3																					
Totale fascia a)			14	1.022	4	292	6	438	11	803	0	0	0	4	292	1	73	0	0	3	219	
Fascia b) da 3.001 a 5.000 abitanti		143	8	1.144	2	286	8	1.144	8	1.144	0	0	0	0	4	572	4	572	0	0	2	286
	Sottosezione 1																					
	Sottosezione 2																					
	Sottosezione 3																					
Totale fascia b)			8	1.144	2	286	8	1.144	8	1.144	0	0	0	4	572	4	572	0	0	2	286	
Fascia c) da 5.001 a 10.000 abitanti		289	0	-	4	1.156	4	1.156	4	1.156	0	0	0	0	5	1.445	3	867	0	0	3	867
	Sottosezione 1																					
	Sottosezione 2																					
	Sottosezione 3																					
Totale fascia c)			0	-	4	1.156	4	1.156	4	1.156	0	0	0	5	1.445	3	867	0	0	3	867	
Fascia d) da 10.001 a 30.000 abitanti		442	2	884	2	884	4	1.768	7	3.094	0	0	0	0	2	884	0	-	0	0	14	6.188
	Sottosezione 1																					
	Sottosezione 2																					
	Sottosezione 3																					
Totale fascia d)			2	884	2	884	4	1.768	7	3.094	0	0	0	2	884	0	-	0	0	14	6.188	
Fascia e) da 30.001 a 100.000 abitanti		1060	4	4.240	4	4.240	2	2.120	3	3.180	0	0	0	5	5.300	6	6.360	0	0	0	0	-
	Sottosezione 1																					
	Sottosezione 2																					
	Sottosezione 3																					
Totale fascia e)			4	4.240	4	4.240	2	2.120	3	3.180	0	0	0	5	5.300	6	6.360	0	0	0	0	-
<b>CIFRA INDIVIDUALE</b>			<b>28</b>	<b>7.290</b>	<b>16</b>	<b>6.858</b>	<b>24</b>	<b>6.626</b>	<b>33</b>	<b>9.377</b>	<b>0</b>	<b>0</b>	<b>0</b>	<b>20</b>	<b>8.493</b>	<b>14</b>	<b>7.872</b>	<b>0</b>	<b>0</b>	<b>22</b>	<b>7.560</b>	
<b>PONDERATA</b>																						



*[Handwritten signatures and notes in blue ink]*




*Handwritten signature or initials in black ink.*

*Handwritten text in black ink, possibly a name or address.*

*Handwritten signature or initials in blue ink.*

*Handwritten signature or initials in black ink.*

*Handwritten signature or initials in black ink.*



Prospetto 4

**ELEZIONE DEL CONSIGLIO PROVINCIALE  
DI GROSSETO**

**RIPARTO DEI SEGGI - TABELLA DEI  
QUOZIENTI**

	Lista n. 1	Lista n. 2
		
	“LA PROVINCIA IN COMUNE”	“PER LA NOSTRA PROVINCIA”
1	<b>38.677,00</b>	<b>54.950,00</b>
2	<b>19.338,50</b>	<b>27.475,00</b>
3	<b>12.892,33</b>	<b>18.316,67</b>
4	<b>9.669,25</b>	<b>13.737,50</b>
5	7.735,40	<b>10.990,00</b>
6	6.446,17	<b>9.158,33</b>
7	5.525,29	7.850,00
8	4.834,63	6.868,75
9	4.297,44	6.105,56
10	3.867,70	5.495,00



Handwritten signatures in black and blue ink, including a large signature at the top right and several smaller ones below it.



Di

A

Arno

Arno

A

A

Arno

A

