



## LE IMPRESE

### *Premessa*

*Nel rispetto dell'ormai consolidata scaletta di pubblicazione degli elaborati statistici provinciali, il primo rapporto tematico riguarda lo studio annuale sulla dinamica imprenditoriale e analizza i dati relativi all'iscrizione, nascita e morte di tutte le imprese registrate sul territorio provinciale nell'anno 2019. I dati sono stati forniti, come ogni anno, dal Registro delle Imprese che, tramite la piattaforma "TELEMACO" e l'applicativo **StockView**, consente di accedere a dati statistici camerali aggiornati e disaggregati fino al livello comunale. Dal confronto degli ultimi dati disponibili con le serie storiche in nostro possesso possiamo tracciare una fotografia aggiornata delle realtà imprenditoriali della nostra provincia.*

*L'analisi dei dati conferma per l'anno 2019 l'andamento altalenante in tutte le province toscane determinando, a livello regionale, un calo generalizzato del numero di imprese registrate ad eccezione delle province di Livorno e Prato. Si consolida in salita il numero degli addetti totali che risulta in aumento rispetto al 2018 in tutta la Toscana ad eccezione della sola provincia di Pistoia.*

*La situazione grossetana risulta in linea con l'andamento regionale, soprattutto per quanto riguarda il totale delle imprese registrate che, nel 2019, evidenzia una riduzione di oltre 120 imprese con il relativo calo di nuove iscrizioni (-88 unità) e l'aumento delle cessazioni pari a + 202 unità rispetto al 2018. In questo quadro di perdita generalizzata vale la pena evidenziare l'aumento, anche se di lieve entità (+58 unità), del numero degli addetti, mentre risulta purtroppo in negativo la differenza tra nuove iscrizioni e cessazioni con un decremento a livello provinciale pari -136 unità contro il saldo positivo, pari a +1.144 unità, riscontrato invece a livello regionale.*

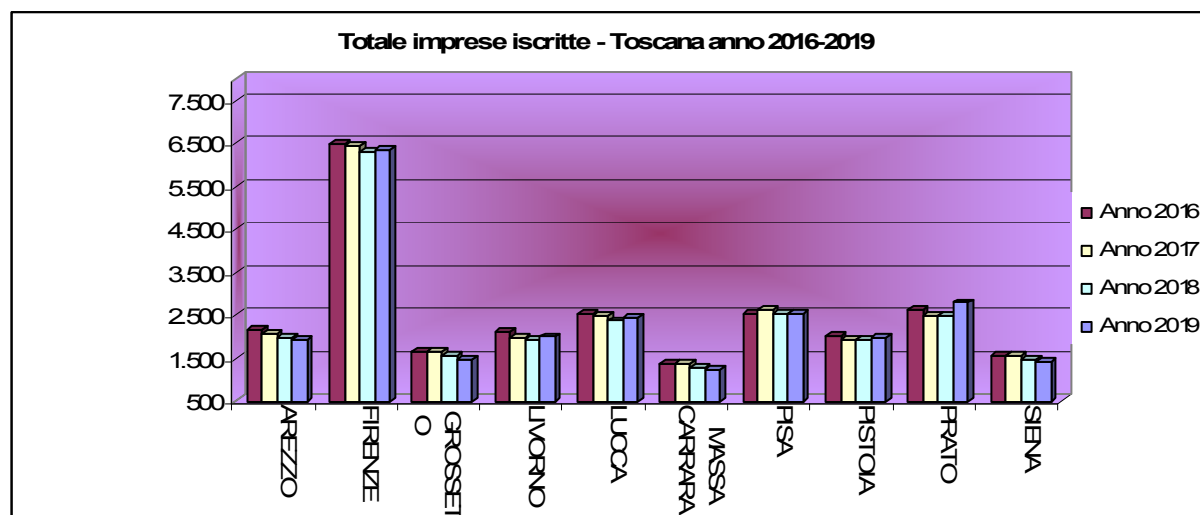
*I dati elaborati per settore ATECO 2007 confermano il primo posto per il settore **agricolo** ("A"), anche se in sofferenza. Nell'anno 2019, infatti, nonostante l'aumento del numero degli addetti totali, il settore evidenzia una riduzione rispetto al 2018 sia del numero di imprese totali registrate che di quelle attive e mostra un segno negativo dal rapporto iscritte/cessate. Il settore del **Commercio** ("G"), secondo settore per importanza economica a livello provinciale, si discosta dal trend provinciale non riuscendo a mantenere la crescita del numero di addetti mentre il settore **Costruzioni** ("F") registra incrementi nelle iscrizioni e decrementi nelle cessazioni, con diminuzione delle imprese attive e degli addetti totali.*



## Regione Toscana

### Anni 2016-2019

Provincia	Anno 2016					Anno 2017					Anno 2018					Anno 2019				
	Registrate	Attive	Iscrizioni	Cessazioni	Addetti	Registrate	Attive	Iscrizioni	Cessazioni	Addetti	Registrate	Attive	Iscrizioni	Cessazioni	Addetti	Registrate	Attive	Iscrizioni	Cessazioni	Addetti
AREZZO	37.875	32.966	2.144	2.321	116.778	37.705	32.744	2.052	2.232	117.506	37.549	32.543	1.957	2.128	119.684	37.342	32.256	1.933	2.152	120.561
FIRENZE	109.806	92.920	6.505	6.202	400.994	110.118	93.021	6.424	6.158	411.694	110.283	92.884	6.292	6.167	479.782	110.100	92.472	6.348	6.562	480.209
<b>GROSSETO</b>	<b>29.113</b>	<b>25.853</b>	<b>1.658</b>	<b>1.443</b>	<b>66.534</b>	<b>29.096</b>	<b>25.822</b>	<b>1.638</b>	<b>1.661</b>	<b>68.565</b>	<b>29.251</b>	<b>25.874</b>	<b>1.552</b>	<b>1.398</b>	<b>68.496</b>	<b>29.126</b>	<b>25.710</b>	<b>1.464</b>	<b>1.600</b>	<b>68.554</b>
LIVORNO	32.983	28.275	2.120	1.982	98.965	32.838	28.217	1.985	2.125	98.800	32.789	28.176	1.924	1.976	97.068	32.791	28.034	1.993	2.005	99.748
LUCCA	43.155	36.697	2.517	2.669	132.325	43.073	36.502	2.502	2.599	134.800	42.881	36.301	2.364	2.579	135.599	42.714	36.150	2.431	2.614	136.865
MASSA CARRARA	22.691	18.869	1.380	1.593	56.616	22.648	18.702	1.356	1.401	57.624	22.576	18.724	1.277	1.354	57.702	22.540	18.610	1.224	1.265	58.148
PISA	43.791	37.168	2.536	2.703	131.458	43.941	37.083	2.600	2.471	132.367	43.949	37.010	2.537	2.543	131.022	43.750	36.735	2.538	2.745	131.257
PISTOIA	32.924	28.419	2.006	1.920	85.675	32.823	28.253	1.906	2.019	87.270	32.741	28.139	1.927	2.022	87.608	32.643	28.019	1.988	2.087	86.902
PRATO	33.585	29.057	2.637	2.586	109.418	33.453	28.858	2.491	2.643	112.937	33.351	28.841	2.472	2.582	113.718	33.520	28.867	2.784	2.634	114.916
SIENA	28.977	25.527	1.570	1.653	117.581	28.658	25.203	1.529	1.862	117.889	28.452	25.023	1.447	1.650	118.183	28.294	24.772	1.390	1.573	119.499
	414.900	355.751	25.073	25.072	1.316.344	414.353	354.405	24.483	25.171	1.339.452	413.822	353.515	23.749	24.399	1.408.862	412.820	351.625	24.093	25.237	1.416.659

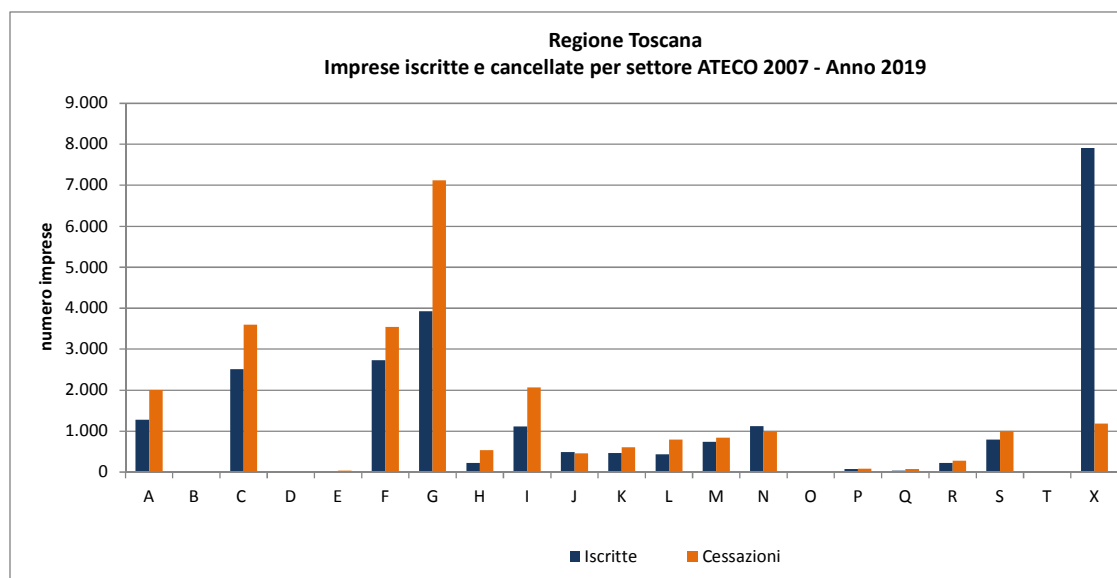




Toscana 2018				Toscana 2019			
Settore	Registrate	Iscrizioni	Cessazioni	Settore	Registrate	Iscritte	Cessazioni
A	40.519	1.434	1.885	A	40.038	1.281	2.003
B	398	1	13	B	395	1	9
C	53.551	2.332	3.437	C	53.052	2.511	3.600
D	580	19	41	D	592	11	22
E	846	9	37	E	825	7	31
F	59.712	2.560	3.532	F	59.320	2.733	3.539
G	99.527	3.863	6.552	G	98.011	3.926	7.115
H	9.971	193	506	H	9.902	227	534
I	33.991	1.092	2.058	I	34.429	1.113	2.070
J	8.472	433	453	J	8.674	490	457
K	8.335	482	584	K	8.317	464	607
L	25.792	424	948	L	25.964	435	788
M	12.431	670	759	M	12.552	736	841
N	13.810	1.010	973	N	14.234	1.121	992
O	9	0	0	O	9	0	0
P	1.761	77	77	P	1.805	71	85
Q	1.822	53	82	Q	1.827	41	79
R	6.031	202	298	R	6.109	227	278
S	16.861	727	996	S	17.084	791	1.003
T	2	0	0	T	2	0	0
X	19.401	8.168	1.168	X	19.679	7.907	1.184
<b>Grand Total</b>	<b>413.822</b>	<b>23.749</b>	<b>24.399</b>	<b>Grand Total</b>	<b>412.820</b>	<b>24.093</b>	<b>25.237</b>

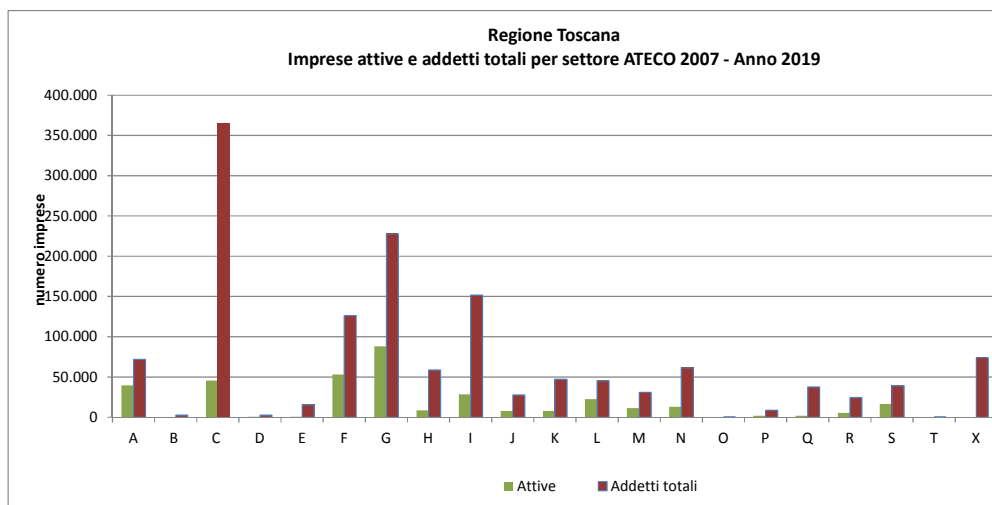
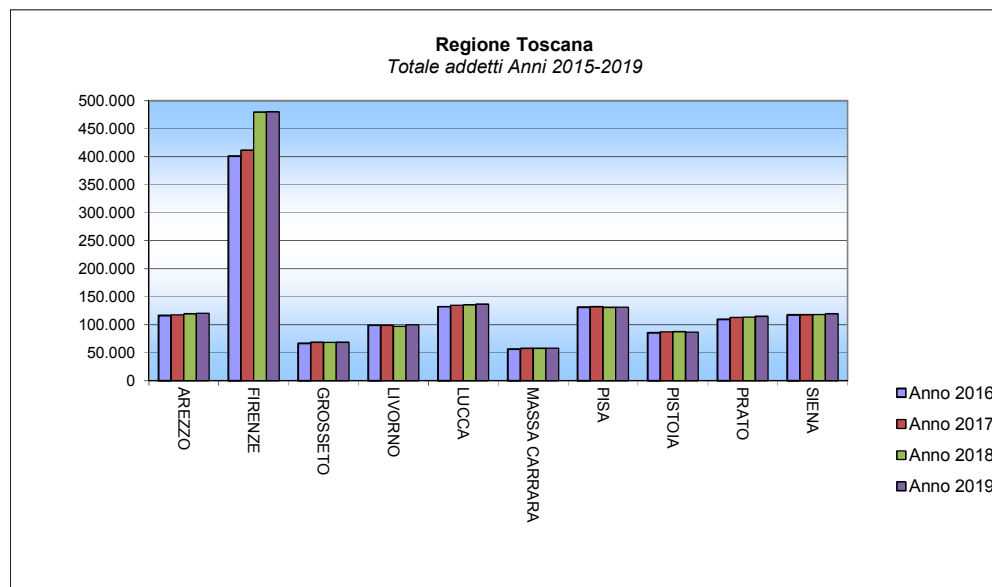
- [A Agricoltura, silvicoltura e pesca](#)
- [B Estrazione di minerali da cave e miniere](#)
- [C Attività manifatturiere](#)
- [D Fornitura di energia elettrica, gas, vapore e aria condizionata](#)
- [E Fornitura di acqua; reti fognarie, attività di gestione dei rifiuti e risanamento](#)
- [F Costruzioni](#)
- [G Commercio all'ingrosso e al dettaglio; riparazione di autoveicoli e motocicli](#)
- [H Trasporto e magazzinaggio](#)
- [I Attività dei servizi di alloggio e di ristorazione](#)
- [J servizi di informazione e comunicazione](#)
- [K Attività finanziarie e assicurative](#)
- [L Attività immobiliari](#)
- [M Attività professionali, scientifiche e tecniche](#)
- [N Hologgio, agenzie di viaggio, servizi di supporto alle imprese](#)
- [O Amministrazione pubblica e difesa; assicurazione sociale obbligatoria](#)
- [P Istruzione](#)
- [Q Sanità e assistenza sociale](#)
- [R Attività artistiche, sportive, di intrattenimento e divertimento](#)
- [S Altre attività di servizi](#)
- [T Attività di famiglie e convivenze come datori di lavoro per personale domestico; produzione di beni e servizi indifferenziati per uso proprio da parte di famiglie e convivenze](#)
- [U Organizzazioni ed organismi extraterritoriali](#)

X = NC "non classificate"



**Regione Toscana –Numero Addetti**

	2015	2016	2017	2018	2019
Provincia	Addetti	Addetti	Addetti	Addetti	Addetti
AREZZO	117.191	116.778	117.506	119.684	120.561
FIRENZE	394.279	400.994	411.694	479.782	480.209
<b>GROSSETO</b>	<b>66.613</b>	<b>66.534</b>	<b>68.565</b>	<b>68.496</b>	<b>68.554</b>
LIVORNO	98.465	98.965	98.800	97.068	99.748
LUCCA	131.095	132.325	134.800	135.599	136.865
MASSA CARRARA	56.552	56.616	57.624	57.702	58.148
PISA	130.754	131.458	132.367	131.022	131.257
PISTOIA	85.175	85.675	87.270	87.608	86.902
PRATO	106.415	109.418	112.937	113.718	114.916
SIENA	117.213	117.581	117.889	118.183	119.499





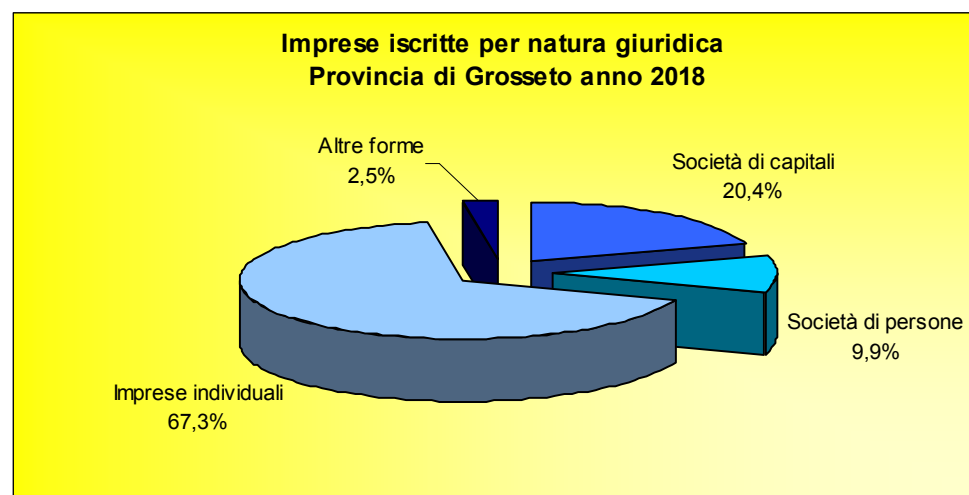
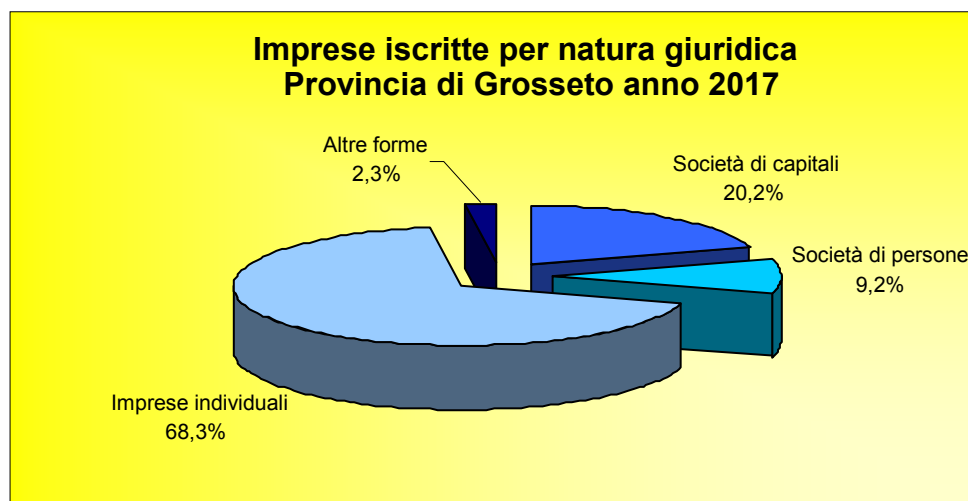
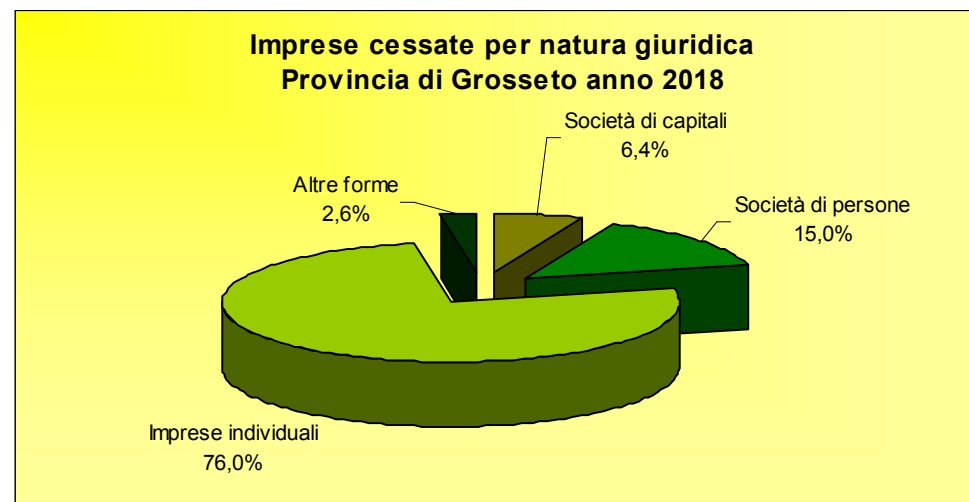
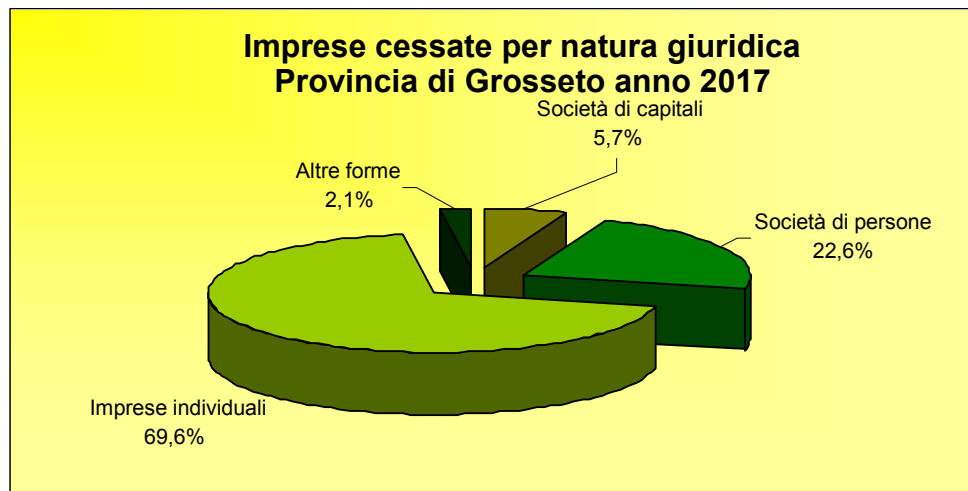
Regione TOSCANA anno 2019– Imprese per natura giuridica

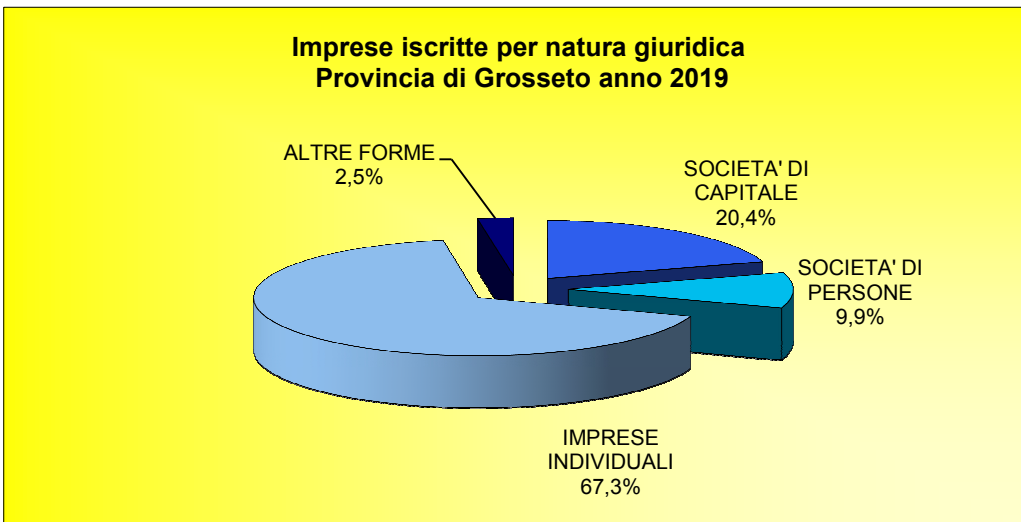
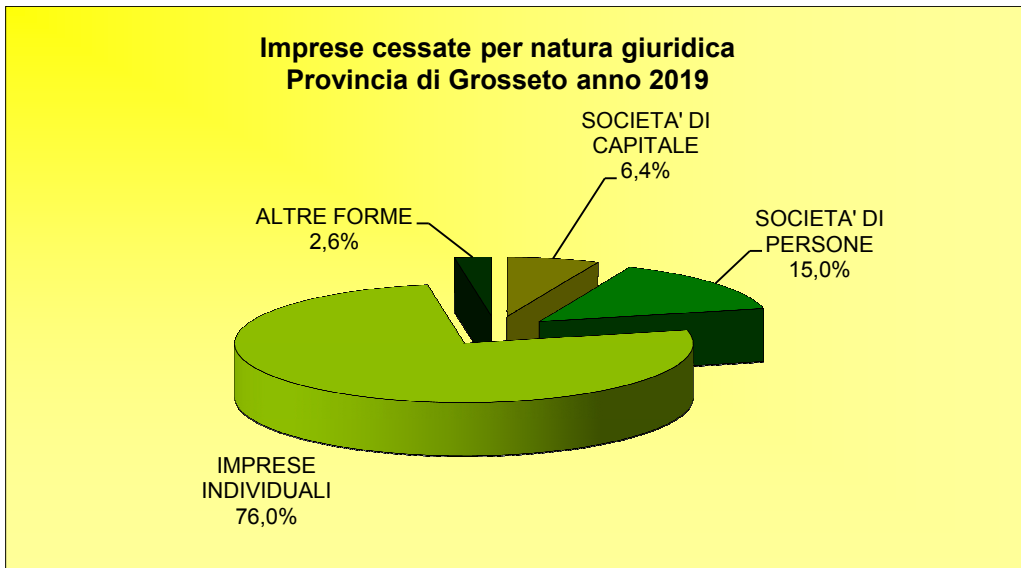
	Registrate	Attive	Iscrizioni	Cessazioni	Addetti tot.
<b>Provincia</b>	<b>SOCIETA' DI CAPITALE</b>				
AREZZO	10.516	7.503	536	282	62.498
FIRENZE	32.875	23.326	1.818	1.244	291.262
GROSSETO	<b>5.145</b>	<b>3.551</b>	<b>341</b>	<b>163</b>	<b>22.927</b>
LIVORNO	7.595	5.320	480	221	42.195
LUCCA	11.591	8.279	623	356	68.836
MASSA CARRARA	7.069	5.012	365	156	26.187
PISA	12.719	8.920	729	477	69.102
PISTOIA	8.212	5.952	477	344	37.602
PRATO	10.163	7.331	690	382	50.478
SIENA	7.352	5.377	414	217	71.594
Toscana	113.237	80.571	6.473	3.842	742.681
<b>Provincia</b>	<b>SOCIETA' DI PERSONE</b>				
AREZZO	6.461	5.297	136	269	20.381
FIRENZE	21.504	16.416	413	839	58.730
GROSSETO	<b>5.820</b>	<b>4.740</b>	<b>118</b>	<b>259</b>	<b>15.958</b>
LIVORNO	6.185	4.674	145	318	18.505
LUCCA	8.641	6.636	162	360	25.518
MASSA CARRARA	4.182	3.021	62	195	10.627
PISA	8.318	6.209	176	367	23.160
PISTOIA	6.332	4.682	103	261	17.176
PRATO	5.566	4.671	122	283	16.063
SIENA	6.128	5.158	144	285	18.347
Toscana	79.137	61.504	1.581	3.436	224.465

	Registrate	Attive	Iscrizioni	Cessazioni	Addetti tot.
<b>Provincia</b>	<b>IMPRESE INDIVIDUALI</b>				
AREZZO	19.520	18.854	1.224	1.567	28.321
FIRENZE	52.715	50.882	4.018	4.359	80.678
GROSSETO	<b>17.181</b>	<b>16.692</b>	<b>976</b>	<b>1.150</b>	<b>24.575</b>
LIVORNO	18.271	17.530	1.345	1.435	27.989
LUCCA	21.202	20.377	1.605	1.843	31.676
MASSA CARRARA	10.532	10.156	777	894	15.421
PISA	21.779	20.963	1.594	1.867	30.124
PISTOIA	17.464	16.940	1.372	1.452	25.307
PRATO	17.021	16.347	1.949	1.935	41.248
SIENA	14.026	13.666	804	1.047	21.230
Toscana	209.711	202.407	15.664	17.549	326.569
<b>Provincia</b>	<b>ALTRE FORME</b>				
AREZZO	845	602	37	34	9.361
FIRENZE	3.006	1.848	99	120	49.539
GROSSETO	<b>980</b>	<b>727</b>	<b>29</b>	<b>28</b>	<b>5.094</b>
LIVORNO	740	510	23	31	11.059
LUCCA	1.280	858	41	55	10.835
MASSA CARRARA	757	421	20	20	5.913
PISA	934	643	39	34	8.871
PISTOIA	635	445	36	30	6.817
PRATO	770	518	23	34	7.127
SIENA	788	571	28	24	8.328
Toscana	10.735	7.143	375	410	122.944



Provincia di Grosseto – Anni 2017-2019



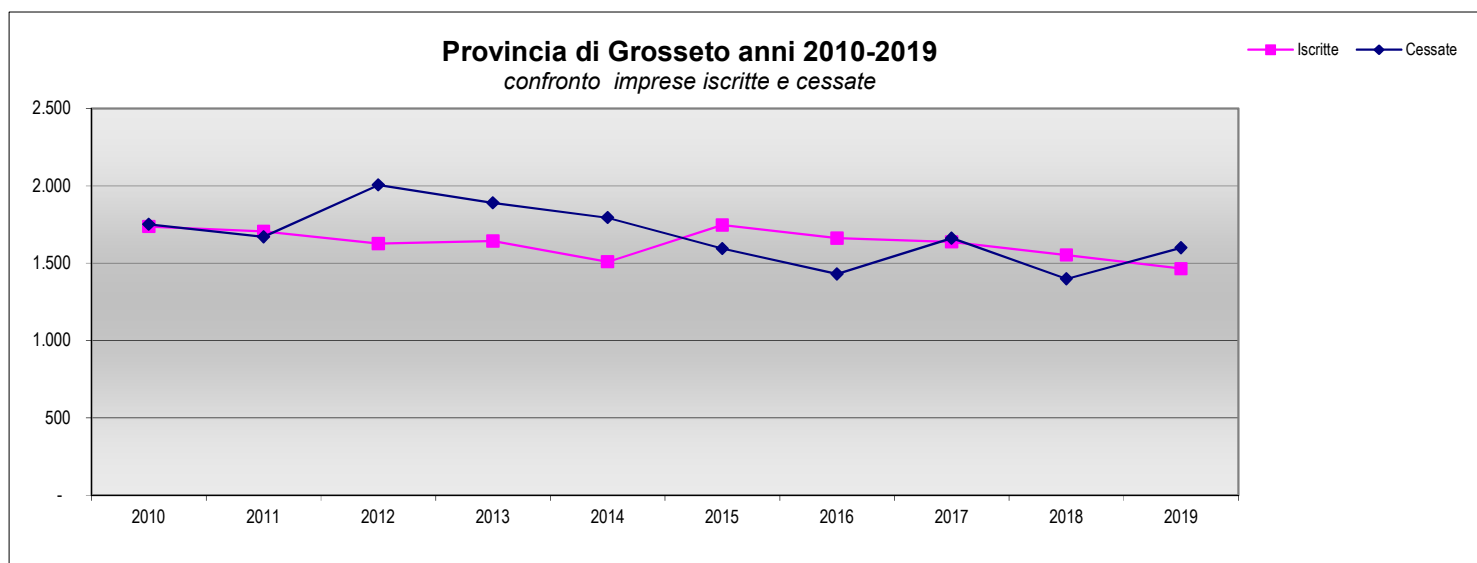






Provincia di Grosseto – Anno 2010-2019

Provincia di Grosseto					
ANNO	Registrate	Attive	Iscritte	Cessate	Variazione
2010	29.661	27.052	1.736	1.751	-15
2011	29.710	27.058	1.704	1.670	34
2012	29.356	26.612	1.627	2.005	-378
2013	29.097	26.268	1.643	1.890	-247
2014	28.732	25.795	1.508	1.794	-286
2015	28.888	25.772	1.746	1.594	152
2016	29.104	26.168	1.661	1.430	231
2017	29.096	25.822	1.638	1.661	-23
2018	29.251	25.874	1.552	1.398	154
2019	29.126	25.710	1.464	1.600	-136





### Provincia di Grosseto - Totale imprese per settore ATECO 2007

anno 2016

Settore	Registrate	Iscrizioni	Cessazioni	Attive	Addetti tot.
A Agricoltura, silvicoltura pesca	9.197	353	359	9.108	12.680
B Estrazione di minerali da cave e miniere	28	0	1	21	387
C Attività manifatturiere	1.580	42	52	1.369	6.831
D Fornitura di energia elettrica, gas, vapore e aria condiz...	29	0	2	27	90
E Fornitura di acqua; reti fognarie, attività di gestione d...	45	0	2	33	986
F Costruzioni	3.410	113	163	3.005	7.535
G Commercio all'ingrosso e al dettaglio; riparazione di aut...	5.574	251	339	5.074	12.618
H Trasporto e magazzinaggio	474	9	24	412	1.916
I Attività dei servizi di alloggio e di ristorazione	2.571	97	174	2.202	10.147
J Servizi di informazione e comunicazione	280	21	16	246	624
K Attività finanziarie e assicurative	405	25	36	388	642
L Attività immobiliari	1.264	27	49	1.088	2.329
M Attività professionali, scientifiche e tecniche	491	26	21	438	988
N Noleggio, agenzie di viaggio, servizi di supporto alle imp...	852	65	49	793	3.230
P Istruzione	91	3	7	88	221
Q Sanità e assistenza sociale	94	0	2	84	1.168
R Attività artistiche, sportive, di intrattenimento e diver...	516	26	23	467	1.470
S Altre attività di servizi	1.040	41	58	1.008	1.962
X Imprese non classificate	1.172	559	66	2	710
<b>Totale</b>	<b>29.113</b>	<b>1.658</b>	<b>1.443</b>	<b>25.853</b>	<b>66.534</b>

Anno 2017

Settore	Registrate	Iscrizioni	Cessazioni	Attive	Addetti tot.
A Agricoltura, silvicoltura pesca	9.206	365	406	9.112	13.252
B Estrazione di minerali da cave e miniere	28	0	1	20	361
C Attività manifatturiere	1.554	45	88	1.353	6.702
D Fornitura di energia elettrica, gas, vapore e aria condiz...	29	1	1	26	81
E Fornitura di acqua; reti fognarie, attività di gestione d...	47	0	2	37	1.022
F Costruzioni	3.366	128	195	2.948	7.501
G Commercio all'ingrosso e al dettaglio; riparazione di aut...	5.511	224	412	5.021	12.791
H Trasporto e magazzinaggio	467	11	28	403	1.851
I Attività dei servizi di alloggio e di ristorazione	2.600	77	153	2.218	11.518
J Servizi di informazione e comunicazione	288	9	13	254	664
K Attività finanziarie e assicurative	396	28	42	378	823
L Attività immobiliari	1.256	34	71	1.086	1.865
M Attività professionali, scientifiche e tecniche	511	32	22	452	1.031
N Noleggio, agenzie di viaggio, servizi di supporto alle imp...	881	70	60	821	2.990
P Istruzione	98	6	2	94	239
Q Sanità e assistenza sociale	94	2	3	83	1.331
R Attività artistiche, sportive, di intrattenimento e diver...	538	18	12	486	1.643
S Altre attività di servizi	1.059	49	69	1.025	2.067
X Imprese non classificate	1.167	539	81	5	833
<b>Totale</b>	<b>29.096</b>	<b>1.638</b>	<b>1.661</b>	<b>25.822</b>	<b>68.565</b>



**Anno 2018**

Settore	Registrate	Iscrizioni	Cessazioni	Attive	Addetti tot.
A Agricoltura, silvicoltura pesca	9.262	339	333	9.165	13.580
B Estrazione di minerali da cave e miniere	29	0	0	20	353
C Attività manifatturiere	1.542	45	66	1.335	6.868
D Fornitura di energia elettrica, gas, vapore e aria condi	25	0	5	24	63
E Fornitura di acqua; reti fognarie, attività di gestione d	46	1	3	37	1.037
F Costruzioni	3.331	119	183	2.914	7.605
G Commercio all'ingrosso e al dettaglio; riparazione di a	5.475	206	330	4.948	12.039
H Trasporto e magazzinaggio	461	8	20	397	1.923
I Attività dei servizi di alloggio e di ristorazione	2.663	87	139	2.278	11.672
J Servizi di informazione e comunicazione	288	11	15	250	679
K Attività finanziarie e assicurative	401	29	32	385	840
L Attività immobiliari	1.253	19	49	1.085	1.820
M Attività professionali, scientifiche e tecniche	531	37	28	473	1.075
N Noleggio, agenzie di viaggio, servizi di supporto alle ir	909	68	54	840	2.861
P Istruzione	105	7	2	101	244
Q Sanità e assistenza sociale	98	5	5	85	1.321
R Attività artistiche, sportive, di intrattenimento e diver.	546	16	17	493	1.638
S Altre attività di servizi	1.068	45	56	1.037	2.131
X Imprese non classificate	1.218	510	61	7	747
<b>Grand Total</b>	<b>29.251</b>	<b>1.552</b>	<b>1.398</b>	<b>25.874</b>	<b>68.496</b>

**Anno 2019**

Settore	Registrate	Iscrizioni	Cessazioni	Attive	Addetti tot.
A Agricoltura, silvicoltura pesca	9.203	278	379	9.098	13.654
B Estrazione di minerali da cave e miniere	29	0	0	19	344
C Attività manifatturiere	1.526	40	70	1.324	6.847
D Fornitura di energia elettrica, gas, vapore e aria condiz...	28	1	2	27	57
E Fornitura di acqua; reti fognarie, attività di gestione d...	45	0	4	36	986
F Costruzioni	3.329	152	175	2.899	7.557
G Commercio all'ingrosso e al dettaglio; riparazione di aut...	5.342	196	412	4.817	11.692
H Trasporto e magazzinaggio	467	10	18	397	1.997
I Attività dei servizi di alloggio e di ristorazione	2.664	77	168	2.262	11.724
J Servizi di informazione e comunicazione	303	21	18	266	702
K Attività finanziarie e assicurative	395	25	34	379	818
L Attività immobiliari	1.265	23	48	1.092	1.937
M Attività professionali, scientifiche e tecniche	535	37	40	477	1.025
N Noleggio, agenzie di viaggio, servizi di supporto alle imp..	937	63	68	861	3.133
P Istruzione	110	5	7	107	251
Q Sanità e assistenza sociale	98	1	3	85	1.163
R Attività artistiche, sportive, di intrattenimento e diver...	551	13	16	502	1.753
S Altre attività di servizi	1.094	44	54	1.060	2.187
X Imprese non classificate	1.205	478	84	2	727
<b>Grand Total</b>	<b>29.126</b>	<b>1.464</b>	<b>1.600</b>	<b>25.710</b>	<b>68.554</b>



### Natura giuridica delle imprese nella Provincia di Grosseto, anno 2019

Settore	SOCIETA' DI CAPITALE					SOCIETA' DI PERSONE				
	Registrate	Iscrizioni	Cessazioni	Attive	Addetti tot.	Registrate	Iscrizioni	Cessazioni	Attive	Addetti tot.
A Agricoltura, silvicoltura pesca	432	20	6	399	2.316	1.264	36	40	1.236	1.848
B Estrazione di minerali da cave e miniere	22	0	0	12	315	2	0	0	2	7
C Attività manifatturiere	362	7	11	272	3.575	425	0	11	342	1.702
D Fornitura di energia elettrica, gas, vapore e aria condizionata	16	0	2	15	42	3	0	0	3	9
E Fornitura di acqua; reti fognarie, attività di gestione rifiuti	25	0	1	16	898	4	0	1	4	11
F Costruzioni	893	29	22	666	2.721	457	7	24	357	1.497
G Commercio all'ingrosso e al dettaglio; riparazione e manutenzione	814	13	32	609	3.325	1.162	14	54	948	3.247
H Trasporto e magazzinaggio	120	1	2	89	1.078	101	1	0	76	427
I Attività dei servizi di alloggio e di ristorazione	496	23	11	402	3.647	1.059	6	49	798	4.379
J Servizi di informazione e comunicazione	120	6	6	95	446	61	1	5	54	132
K Attività finanziarie e assicurative	42	1	4	33	87	60	0	4	55	198
L Attività immobiliari	489	8	17	393	766	490	2	22	429	824
M Attività professionali, scientifiche e tecniche	197	5	8	157	619	74	0	9	66	122
N Noleggio, agenzie di viaggio, servizi di supporto alle imprese	212	7	7	188	1.143	122	3	10	98	352
P Istruzione	32	0	0	30	84	23	1	1	22	59
Q Sanità e assistenza sociale	30	0	0	26	114	12	0	1	11	44
R Attività artistiche, sportive, di intrattenimento e ricreative	136	2	3	107	856	102	0	7	90	491
S Altre attività di servizi	52	0	1	42	422	168	2	10	149	444
X Imprese non classificate	655	219	30	0	473	231	45	11	0	165
<b>Grand Total</b>	<b>5.145</b>	<b>341</b>	<b>163</b>	<b>3.551</b>	<b>22.927</b>	<b>5.820</b>	<b>118</b>	<b>259</b>	<b>4.740</b>	<b>15.958</b>

SEGUE



### Natura giuridica delle imprese nella Provincia di Grosseto, anno 2019

Settore	IMPRESE INDIVIDUALI					ALTRE FORME				
	Registrazioni	Iscrizioni	Cessazioni	Attive	Addetti tot.	Registrazioni	Iscrizioni	Cessazioni	Attive	Addetti tot.
A Agricoltura, silvicoltura pesca	7.393	220	331	7.376	8.564	114	2	2	87	926
B Estrazione di minerali da cave e miniere	4	0	0	4	7	1	0	0	1	15
C Attività manifatturiere	705	33	47	692	1.221	34	0	1	18	349
D Fornitura di energia elettrica, gas, vapore e aria condizionata	7	1	0	7	6	2	0	0	2	0
E Fornitura di acqua; reti fognarie, attività di gestione rifiuti	10	0	1	10	24	6	0	1	6	53
F Costruzioni	1.856	116	126	1.794	3.071	123	0	3	82	268
G Commercio all'ingrosso e al dettaglio; riparazione e manutenzione	3.311	169	325	3.220	4.587	55	0	1	40	533
H Trasporto e magazzinaggio	222	8	16	211	366	24	0	0	21	126
I Attività dei servizi di alloggio e di ristorazione	1.072	48	106	1.035	3.312	37	0	2	27	386
J Servizi di informazione e comunicazione	104	14	5	101	102	18	0	2	16	22
K Attività finanziarie e assicurative	289	24	26	287	313	4	0	0	4	220
L Attività immobiliari	273	13	9	261	341	13	0	0	9	6
M Attività professionali, scientifiche e tecniche	205	31	21	199	178	59	1	2	55	106
N Noleggio, agenzie di viaggio, servizi di supporto alle imprese	509	51	48	499	839	94	2	3	76	799
P Istruzione	23	3	3	23	28	32	1	3	32	80
Q Sanità e assistenza sociale	15	1	2	15	23	41	0	0	33	982
R Attività artistiche, sportive, di intrattenimento e di servizi	126	5	2	122	300	187	6	4	183	106
S Altre attività di servizi	837	42	42	834	1.225	37	0	1	35	96
X Imprese non classificate	220	197	40	2	68	99	17	3	0	21
<b>Grand Total</b>	<b>17.181</b>	<b>976</b>	<b>1.150</b>	<b>16.692</b>	<b>24.575</b>	<b>980</b>	<b>29</b>	<b>28</b>	<b>727</b>	<b>5.094</b>



**Provincia di Grosseto, anno 2019 - Totale imprese per settori ATECO 2007**

Settore	Divisione	Registrate	Iscrizioni	Cessazioni	Attive	Addetti tot.	
A Agricoltura, silvicoltura pesca	A 01 Colture agricole e produzione di	8.792	260	359	8.703	12.179	
	A 02 Silvicoltura ed utilizzo di aree forestali	287	14	17	278	1.089	
	A 03 Pesca e acquacoltura	124	4	3	117	386	
B Estrazione di minerali da cave e miniere	B 07 Estrazione di minerali metalliferi	3	0	0	1	13	
	B 08 Altre attività di estrazione di minerali	26	0	0	18	331	
C Attività manifatturiere	C 10 Industrie alimentari	301	3	7	259	1.762	
	C 11 Industria delle bevande	7	0	0	5	56	
	C 13 Industrie tessili	27	1	2	23	56	
	C 14 Confezione di articoli di abbigliamento	74	3	2	56	682	
	C 15 Fabbricazione di articoli in pelle e similpelle	29	0	0	21	156	
	C 16 Industria del legno e dei prodotti in legno	133	5	7	115	300	
	C 17 Fabbricazione di carta e di prodotti di carta	6	0	0	6	23	
	C 18 Stampa e riproduzione di supporti per l'informazione	61	1	1	54	149	
	C 19 Fabbricazione di coke e prodotti derivati	4	0	0	2	31	
	C 20 Fabbricazione di prodotti chimici	12	0	0	10	298	
	C 21 Fabbricazione di prodotti farmaceutici	2	0	0	2	3	
	C 22 Fabbricazione di articoli in gomma e materie plastiche	19	0	1	14	67	
	C 23 Fabbricazione di altri prodotti della chimica	70	0	2	62	292	
	C 24 Metallurgia	6	0	1	4	72	
	C 25 Fabbricazione di prodotti in metallo	230	12	18	201	1.046	
	C 26 Fabbricazione di computer e prodotti elettronici	8	0	1	7	13	
	C 27 Fabbricazione di apparecchiature elettroniche	20	0	2	13	256	
	C 28 Fabbricazione di macchinari ed apparecchiature	59	0	1	49	344	
	C 29 Fabbricazione di autoveicoli, rimorchi e semirimorchi	4	0	0	4	6	
	C 30 Fabbricazione di altri mezzi di trasporto	51	1	2	44	226	
	C 31 Fabbricazione di mobili	63	0	2	49	143	
	C 32 Altre industrie manifatturiere	117	2	7	113	250	
	C 33 Riparazione, manutenzione ed installazione	223	12	14	211	616	
	D Fornitura di energia elettrica, gas, vapore e calore	D 35 Fornitura di energia elettrica, gas, vapore e calore	28	1	2	27	57
		E 36 Raccolta, trattamento e fornitura di rifiuti	5	0	0	5	405
		E 37 Gestione delle reti fognarie	9	0	1	8	29
	E Fornitura di acqua; reti fognarie, attività di smaltimento rifiuti	E 38 Attività di raccolta, trattamento e smaltimento rifiuti	28	0	2	20	484
		E 39 Attività di risanamento e altri servizi	3	0	1	3	68
	F Costruzioni	F 41 Costruzione di edifici	1.136	24	53	856	2.626
		F 42 Ingegneria civile	60	1	1	47	545
		F 43 Lavori di costruzione specializzati	2.133	127	121	1.996	4.386
	G Commercio all'ingrosso e al dettaglio	G 45 Commercio all'ingrosso e al dettaglio	667	24	26	586	1.756
		G 46 Commercio all'ingrosso (escluso quello di prodotti alimentari)	1.325	59	80	1.142	2.734
G 47 Commercio al dettaglio (escluso quello di prodotti alimentari)		3.350	113	306	3.089	7.202	
H Trasporto e magazzinaggio	H 49 Trasporto terrestre e mediante condotti	301	1	12	256	1.254	
	H 50 Trasporto marittimo e per vie d'acqua	16	0	1	13	121	
	H 51 Trasporto aereo	1	0	0	1	1	
	H 52 Magazzinaggio e attività di supporto	142	9	5	121	610	
	H 53 Servizi postali e attività di corriere	7	0	0	6	11	
I Attività dei servizi di alloggio e di ristorazione	I 55 Alloggio	452	12	21	406	2.973	
	I 56 Attività dei servizi di ristorazione	2.212	65	147	1.856	8.751	
J Servizi di informazione e comunicazione	J 58 Attività editoriali	23	1	3	22	15	
	J 59 Attività di produzione cinematografica	21	0	4	19	25	
	J 60 Attività di programmazione e trasmissione	6	0	0	3	38	
	J 61 Telecomunicazioni	18	0	1	16	49	
	J 62 Produzione di software, consulenza e servizi	97	7	4	85	237	
K Attività finanziarie e assicurative	J 63 Attività dei servizi d'informazione e di comunicazione	138	13	6	121	338	
	K 64 Attività di servizi finanziari (escluso quello di assicurazione)	23	1	4	20	250	
	K 66 Attività ausiliarie dei servizi finanziari	372	24	30	359	568	
L Attività immobiliari	L 68 Attività immobiliari	1.265	23	48	1.092	1.937	
M Attività professionali, scientifiche e tecniche	M 69 Attività legali e contabilità	49	1	4	47	299	
	M 70 Attività di direzione aziendale e di consulenza	130	11	10	116	250	
	M 71 Attività degli studi di architettura e di ingegneria	69	2	2	64	156	
	M 72 Ricerca scientifica e sviluppo	16	0	1	14	15	
	M 73 Pubblicità e ricerche di mercato	79	10	10	66	89	
	M 74 Altre attività professionali, scientifiche e tecniche	185	12	13	164	209	
	M 75 Servizi veterinari	7	1	0	6	7	
N Noleggio, agenzie di viaggio, servizi di noleggio	N 77 Attività di noleggio e leasing operativo	145	5	7	127	294	
	N 78 Attività di ricerca, selezione, fornitura e gestione del personale	2	0	0	2	2	
	N 79 Attività dei servizi delle agenzie di viaggio	89	4	4	75	172	
	N 80 Servizi di vigilanza e investigazione	16	1	1	15	97	
	N 81 Attività di servizi per edifici e paesaggio	430	34	34	401	1.965	
	N 82 Attività di supporto per le funzioni di direzione	255	19	22	241	603	
P Istruzione	P 85 Istruzione	110	5	7	107	251	
Q Sanità e assistenza sociale	Q 86 Assistenza sanitaria	42	0	1	40	116	
	Q 87 Servizi di assistenza sociale residenziale	10	0	0	7	235	
	Q 88 Assistenza sociale non residenziale	46	1	2	38	812	
R Attività artistiche, sportive, di intrattenimento e culturali	R 90 Attività creative, artistiche e di intrattenimento	59	5	2	56	41	
	R 91 Attività di biblioteche, archivi, musei e servizi	10	0	0	8	24	
	R 92 Attività riguardanti le lotterie, le scommesse e i giochi	25	0	2	22	130	
	R 93 Attività sportive, di intrattenimento e culturali	457	8	12	416	1.558	
S Altre attività di servizi	S 94 Attività di organizzazioni associative	29	0	0	29	22	
	S 95 Riparazione di computer e di beni personali	183	9	13	176	260	
	S 96 Altre attività di servizi per la persona	882	35	41	855	1.905	
X Imprese non classificate	X Imprese non classificate	1.205	478	84	2	727	
<b>Grand Total</b>		<b>29.126</b>	<b>1.464</b>	<b>1.600</b>	<b>25.710</b>	<b>68.554</b>	



**Totale imprese, provincia di Grosseto, anno 2019**  
**Settori ATECO 2007 con numero di imprese attive superiori a 200 unità**

Settore	Registrate	Attive	Iscrizioni	Cessazioni	Addetti tot.
A Agricoltura, silvicoltura pesca	9.203	9.098	278	379	13.654
G Commercio all'ingrosso e al dettaglio; ripa	5.342	4.817	196	412	11.692
F Costruzioni	3.329	2.899	152	175	7.557
I Attività dei servizi di alloggio e di ristorazi	2.664	2.262	77	168	11.724
C Attività manifatturiere	1.526	1.324	40	70	6.847
L Attività immobiliari	1.265	1.092	23	48	1.937
S Altre attività di servizi	1.094	1.060	44	54	2.187
N Noleggio, agenzie di viaggio, servizi di su	937	861	63	68	3.133
R Attività artistiche, sportive, di intrattenim	551	502	13	16	1.753
M Attività professionali, scientifiche e tecnic	535	477	37	40	1.025
H Trasporto e magazzinaggio	467	397	10	18	1.997
K Attività finanziarie e assicurative	395	379	25	34	818
J Servizi di informazione e comunicazione	303	266	21	18	702
P Istruzione	110	107	5	7	251
Q Sanità e assistenza sociale	98	85	1	3	1.163
E Fornitura di acqua; reti fognarie, attività d	45	36	0	4	986
D Fornitura di energia elettrica, gas, vapore	28	27	1	2	57
B Estrazione di minerali da cave e miniere	29	19	0	0	344
X Imprese non classificate	1.205	2	478	84	727
<b>Grand Total</b>	<b>29.126</b>	<b>25.710</b>	<b>1.464</b>	<b>1.600</b>	<b>68.554</b>



AREA DIREZIONE  
PROGRAMMAZIONE E CONTROLLO  
Ufficio di Statistica

*Numeri della Provincia di Grosseto*

# DATI COMUNALI





## Provincia di Grosseto

### Anno 2018

Comune	Registrate	Attive	Iscrizioni	Cessazioni	Addetti tot.
GR001 ARCIDOSSO	465	414	30	19	1.075
GR002 CAMPAGNATICO	499	478	22	15	743
GR003 CAPALBIO	864	816	44	31	1.507
GR004 CASTEL DEL PIANO	605	554	30	20	1.647
GR005 CASTELL'AZZARA	120	110	12	9	255
GR006 CASTIGLIONE DELLA PESCAIA	1.327	1.177	60	82	3.565
GR007 CINIGIANO	471	442	24	36	797
GR008 CIVITELLA PAGANICO	468	445	18	21	861
GR009 FOLLONICA	2.789	2.262	165	139	7.234
GR010 GAVORRANO	895	808	66	44	1.529
GR011 GROSSETO	9.633	8.140	562	481	25.069
GR012 ISOLA DEL GIGLIO	283	250	15	13	773
GR013 MAGLIANO IN TOSCANA	754	729	28	22	1.041
GR014 MANCIANO	1.380	1.316	61	56	2.401
GR015 MASSA MARITTIMA	911	824	59	38	1.783
GR016 MONTE ARGENTARIO	1.169	1.024	59	68	3.176
GR027 MONTEROTONDO MARITTIMO	121	111	7	5	281
GR017 MONTIERI	137	130	8	7	253
GR018 ORBETELLO	1.859	1.661	88	78	5.030
GR019 PITIGLIANO	589	556	20	32	932
GR020 ROCCALBEGNA	207	197	5	8	242
GR021 ROCCASTRADA	1.134	1.068	45	55	2.096
GR022 SANTA FIORA	226	202	16	13	1.359
GR023 SCANSANO	849	792	43	39	1.326
GR024 SCARLINO	547	453	35	22	2.004
GR025 SEGGIANO	168	156	5	11	398
GR028 SEMPRONIANO	204	196	10	5	291
GR026 SORANO	577	563	15	29	828
<b>Grand Total</b>	<b>29.251</b>	<b>25.874</b>	<b>1.552</b>	<b>1.398</b>	<b>68.496</b>

### Anno 2019

Comune	Registrate	Iscrizioni	Cessazioni	Attive	Addetti tot.
GR001 ARCIDOSSO	462	29	34	415	1.142
GR002 CAMPAGNATICO	489	12	23	469	764
GR003 CAPALBIO	858	29	40	810	1.528
GR004 CASTEL DEL PIANO	587	25	41	540	1.669
GR005 CASTELL'AZZARA	120	8	7	114	259
GR006 CASTIGLIONE DELLA PESCAIA	1.316	56	68	1.164	3.687
GR007 CINIGIANO	470	19	21	437	764
GR008 CIVITELLA PAGANICO	470	19	21	445	887
GR009 FOLLONICA	2.793	157	164	2.249	7.406
GR010 GAVORRANO	897	55	47	811	1.589
GR011 GROSSETO	9.629	559	559	8.152	24.891
GR012 ISOLA DEL GIGLIO	285	19	19	246	786
GR013 MAGLIANO IN TOSCANA	747	24	29	727	993
GR014 MANCIANO	1.373	53	63	1.302	2.380
GR015 MASSA MARITTIMA	904	43	50	812	1.744
GR016 MONTE ARGENTARIO	1.158	55	61	1.008	3.211
GR027 MONTEROTONDO MARITTIMO	120	7	9	109	266
GR017 MONTIERI	144	10	4	136	277
GR018 ORBETELLO	1.839	81	106	1.623	4.866
GR019 PITIGLIANO	583	21	28	545	945
GR020 ROCCALBEGNA	207	8	7	198	246
GR021 ROCCASTRADA	1.127	61	68	1.064	2.096
GR022 SANTA FIORA	229	16	14	205	1.382
GR023 SCANSANO	844	33	35	786	1.333
GR024 SCARLINO	539	30	35	444	1.964
GR025 SEGGIANO	172	8	4	159	429
GR028 SEMPRONIANO	207	11	8	197	272
GR026 SORANO	557	16	35	543	778
<b>Totale</b>	<b>29.126</b>	<b>1.464</b>	<b>1.600</b>	<b>25.710</b>	<b>68.554</b>



**Provincia di Grosseto – Imprese registrate settore ATECO 2007**

**anno 2019**

Comune	A Agricoltura	B Estrazione di minerali da	C Attività manfatturieri	D Fornitura di energia elettrica,	E Fornitura di acqua; reti fognarie, attività di gestione	F Costruzioni	G Commercio	H Trasporto e magazzinaggio	I Attività dei servizi di	J Servizi di informazione
GR001 ARCIDOSSO	142	-	25	1	-	73	93	7	40	6
GR002 CAMPAGNATICO	351	2	14	-	1	29	33	4	16	1
GR003 CAPALBIO	542	-	26	-	1	61	71	2	52	4
GR004 CASTEL DEL PIANCO	208	2	49	1	1	65	116	2	47	10
GR005 CASTELL'AZZARA	52	1	7	-	-	12	22	1	10	1
GR006 CASTIGLIONE DELLA PISCINA	356	-	62	2	2	111	252	17	198	8
GR007 CINIGIANO	316	-	21	1	-	32	27	4	25	3
GR008 CIVITELLA PAGANI	251	1	27	-	1	40	71	5	34	1
GR009 FOLLONICA	138	2	163	-	7	430	709	50	360	45
GR010 GAVORRANO	314	1	48	-	0	128	166	14	55	7
GR011 GROSSETO	1.766	7	498	12	18	1.308	2.136	148	807	155
GR012 ISOLA DEL GIGLIO	14	-	5	-	1	32	56	25	75	3
GR013 MAGLIANO IN TOSCANA	567	-	13	-	-	42	39	5	29	1
GR014 MANCIANO	860	6	41	-	1	86	128	13	117	4
GR015 MASSA MARITTIMA	337	-	43	2	3	71	162	13	101	16
GR016 MONTE ARGENTARI	88	-	127	1	-	185	230	68	163	7
GR027 MONTEROTONDO MARITTIMO	64	-	5	1	-	9	13	2	4	-
GR017 MONTIERI	71	-	5	-	-	18	14	4	17	-
GR018 ORBETELLO	459	-	104	2	4	177	373	34	230	16
GR019 PITIGLIANO	287	1	27	-	-	48	93	1	45	5
GR020 ROCCALBEGNA	135	-	14	-	-	13	23	1	10	0
GR021 ROCCASTRADA	549	-	73	1	1	111	190	10	51	5
GR022 SANTA FIORA	68	-	13	1	-	45	35	3	30	-
GR023 SCANSANO	556	2	29	1	1	71	78	3	33	2
GR024 SCARLINO	146	1	43	2	3	58	97	18	54	3
GR025 SEGGIANO	113	-	8	-	-	14	13	5	9	-
GR028 SEMPRONIANO	128	-	8	-	-	20	21	1	12	-
GR026 SORANO	325	3	28	-	-	40	81	7	40	-
<b>TOTALE</b>	<b>9.203</b>	<b>29</b>	<b>1.526</b>	<b>28</b>	<b>45</b>	<b>3.329</b>	<b>5.342</b>	<b>467</b>	<b>2.664</b>	<b>303</b>

*Segue*

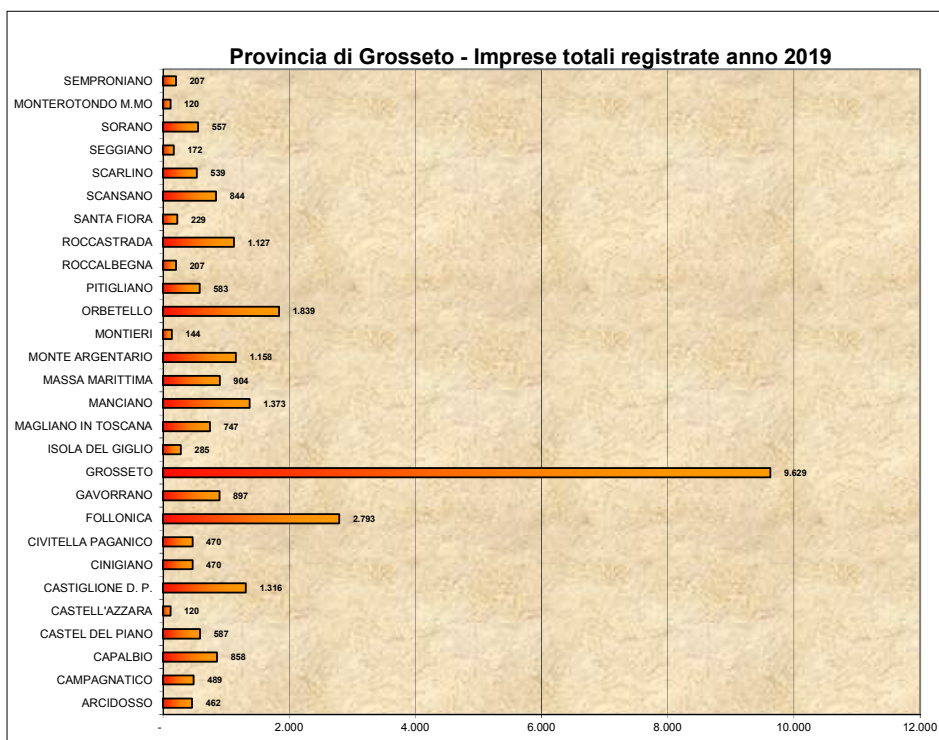


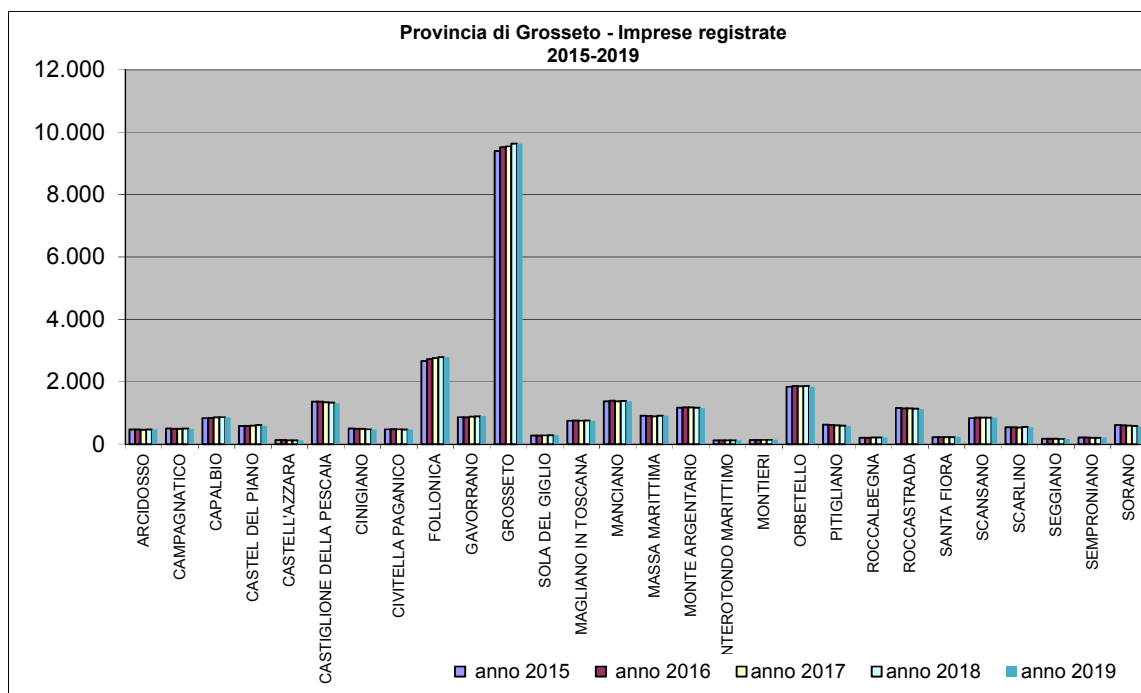
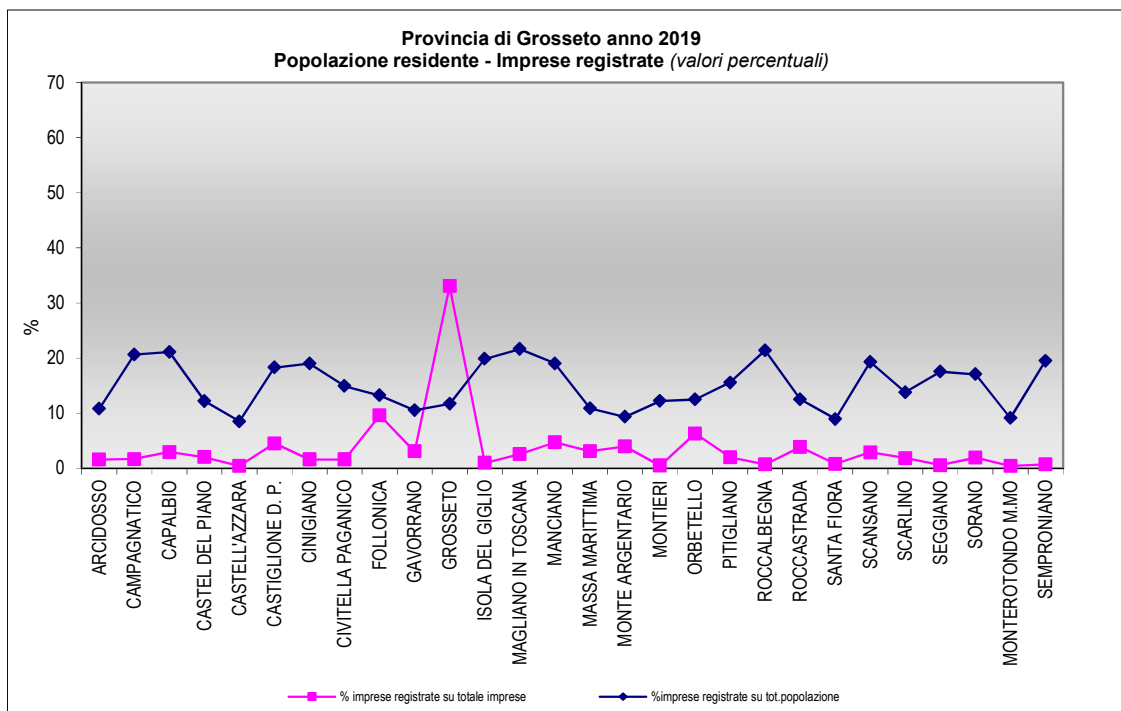
Comune	K Attività finanziarie e	L Attività immobiliari	M Attività professionali,	N Noleggio, agenzie di	P Istruzione	Q Sanità e assistenza	R Attività artistiche,	S Altre attività di servizi	X Imprese non classificate	TOT_Reg
GR001 ARCIDOSO	10	6	4	12	1	-	8	17	17	462
GR002 CAMPAGNATICO	2	7	3	5	-	3	3	10	5	489
GR003 CAPALBIO	8	19	4	17	1	-	12	19	19	858
GR004 CASTEL DEL PIANO	4	12	12	14	-	4	7	23	10	587
GR005 CASTELL'AZZARA	1	-	0	3	1	1	1	5	2	120
GR006 CASTIGLIONE DELLA PESCAIA	15	79	24	48	3	1	50	41	47	1.316
GR007 CINIGIANO	2	6	4	6	-	1	3	7	12	470
GR008 CIVITELLA PAGANICO	3	8	0	3	0	-	4	14	7	470
GR009 FOLLONICA	62	230	70	105	12	12	91	133	174	2.793
GR010 GAVORRANO	9	23	11	33	1	1	12	36	38	897
GR011 GROSSETO	195	580	280	390	66	56	206	454	547	9.629
GR012 ISOLA DEL GIGLIO	-	16	1	26	1	-	9	7	14	285
GR013 MAGLIANO IN TOSCANA	3	3	3	10	1	-	7	15	9	747
GR014 MANCIANO	6	17	12	18	3	-	6	34	21	1.373
GR015 MASSA MARITTIMA	13	34	14	24	4	2	9	29	27	904
GR016 MONTE ARGENTARIO	10	67	17	54	8	1	34	49	49	1.158
GR027 MONTEROTONDO MARITTIMO	1	2	4	3	-	1	1	5	5	120
GR017 MONTIERI	2	1	-	-	-	1	4	3	4	144
GR018 ORBETELLO	23	84	32	84	6	6	50	87	68	1.839
GR019 PITIGLIANO	8	11	4	9	1	3	5	24	11	583
GR020 ROCCALBEGNA	1	1	2	1	-	-	1	3	2	207
GR021 ROCCASTRADA	9	15	11	23	1	-	13	36	28	1.127
GR022 SANTA FIORA	1	3	3	5	-	3	1	12	6	229
GR023 SCANSANO	2	9	3	14	-	-	5	9	26	844
GR024 SCARLINO	3	20	8	25	-	-	5	12	41	539
GR025 SEGGIANO	0	2	1	1	-	-	-	-	6	172
GR028 SEMPRONIANO	1	1	1	1	-	2	3	3	5	207
GR026 SORANO	1	9	7	3	-	-	1	7	5	557
<b>totale</b>	<b>395</b>	<b>1.265</b>	<b>535</b>	<b>937</b>	<b>110</b>	<b>98</b>	<b>551</b>	<b>1.094</b>	<b>1.205</b>	<b>29.126</b>



Provincia di Grosseto anno 2019

Comune	Totale imprese Registrate	Popolazione 31/12/2018	% imprese registrate su totale imprese	%imprese registrate su tot.popolazione
ARCIDOSO	462	4.279	1,6	10,8
CAMPAGNATICO	489	2.369	1,7	20,6
CAPALBIO	858	4.068	2,9	21,1
CASTEL DEL PIANO	587	4.808	2,0	12,2
CASTELL'AZZARA	120	1.408	0,4	8,5
CASTIGLIONE D. P.	1.316	7.202	4,5	18,3
CINIGIANO	470	2.474	1,6	19,0
CIVITELLA PAGANICO	470	3.154	1,6	14,9
FOLLONICA	2.793	21.106	9,6	13,2
GAVORRANO	897	8.505	3,1	10,5
GROSSETO	9.629	82.353	33,1	11,7
ISOLA DEL GIGLIO	285	1.436	1,0	19,8
MAGLIANO IN TOSCANA	747	3.452	2,6	21,6
MANCIANO	1.373	7.210	4,7	19,0
MASSA MARITTIMA	904	8.303	3,1	10,9
MONTE ARGENTARIO	1.158	12.397	4,0	9,3
MONTEROTONDO M.MO	120	1.316	0,4	9,1
MONTIERI	144	1.178	0,5	12,2
ORBETELLO	1.839	14.731	6,3	12,5
PITIGLIANO	583	3.744	2,0	15,6
ROCCALBEGNA	207	967	0,7	21,4
ROCCASTRADA	1.127	9.010	3,9	12,5
SANTA FIORA	229	2.560	0,8	8,9
SCANSANO	844	4.376	2,9	19,3
SCARLINO	539	3.916	1,9	13,8
SEGGIANO	172	981	0,6	17,5
SEMPRONIANO	207	1.061	0,7	19,5
SORANO	557	3.265	1,9	17,1
<b>totale</b>	<b>29.126</b>	<b>221.629</b>	<b>100,0</b>	<b>13,1</b>



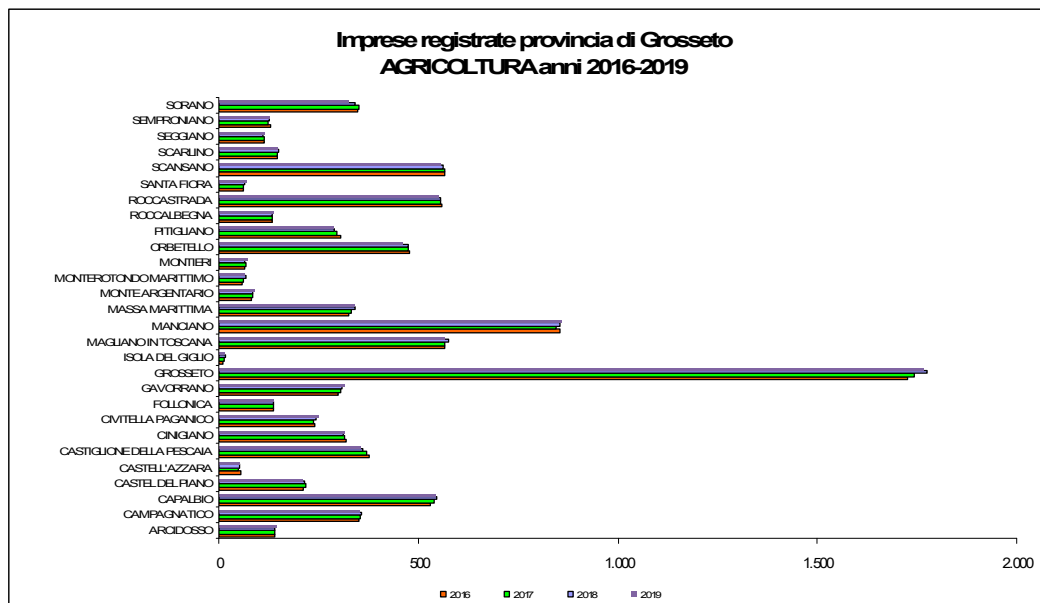




## Provincia di Grosseto

Imprese registrate anno 2019- Agricoltura, silvicoltua e pesca (Fonte: Infocamere)

Comune	AGRICOLTURA, SILVICOLTURA E PESCA	di cui:		
		COLTIVAZIONI AGRICOLE E PRODUZIONE DI PRODOTTI ANIMALI, CACCIA E SERVIZI CONNESSI	SILVICOLTURA ED UTILIZZO DI AREE FORESTALI	PESCA E ACQUACOLTURA
ARCIDOSO	142	135	134	7
CAMPAGNATICO	351	348	344	3
CAPALBIO	542	532	528	8
CASTEL DEL PIANO	208	202	202	6
CASTELL'AZZARA	52	49	48	3
CASTIGLIONE DELLA PESCAIA	356	335	332	5
CINIGIANO	316	314	308	2
CIVITELLA PAGANICO	251	227	223	24
FOLLONICA	138	124	121	4
GAVORRANO	314	304	301	10
GROSSETO	1.766	1.711	1.688	38
ISOLA DEL GIGLIO	14	9	9	-
MAGLIANO IN TOSCANA	567	563	560	4
MANCIANO	860	820	813	39
MASSA MARITTIMA	337	307	305	30
MONTE ARGENTARIO	88	32	31	1
MONTEROTONDO MARITTIMO	64	59	58	5
MONTIERI	71	53	53	18
ORBETELLO	459	439	432	3
PITIGLIANO	287	286	282	1
ROCCALBEGNA	135	134	132	1
ROCCASTRADA	549	519	516	30
SANTA FIORA	68	40	39	28
SCANSANO	556	550	545	6
SCARLINO	146	145	145	-
SEGGIANO	113	108	108	5
SEMPRONIANO	128	127	126	1
SORANO	325	320	320	5
<b>Totale</b>	<b>9.203</b>	<b>8.792</b>	<b>8.703</b>	<b>287</b>





Imprese registrate anno 2019- Coltivazioni agricole e produzione di prodotti animali, caccia e servizi connessi (Fonte:Infocamere)

COLTIVAZIONI AGRICOLE E PRODUZIONE DI PRODOTTI ANIMALI, CACCIA E SERVIZI CONNESSI								
Comune	TOTALE	di cui:						ATTIVITA' DI SUPPORTO ALL'AGRICOLTURA E ATTIVITA' SUCCESSIVE ALLA RACCOLTA
		COLTIVAZIONE DI COLTURE AGRICOLE NON PERMANENTI	COLTIVAZIONE DI COLTURE PERMANENTI		ALLEVAMENTO DI ANIMALI			
		Coltivazione di cereali (escluso il riso)	Coltivazione di uva	Coltivazione di frutti oleosi	Allevamento di bovini da latte	Allevamento di altri bovini e di bufalini	Allevamento di ovini e caprini	
ARCIDOSO	135	33	2	17	-	-	6	1
CAMPAGNATICO	348	163	7	21	11	4	18	1
CAPALBIO	532	325	28	62	4	1	13	-
CASTEL DEL PIANO	202	73	10	43	2	-	1	-
CASTELL'AZZARA	49	21	-	3	2	-	4	1
CASTIGLIONE DELLA PESCAIA	335	165	24	45	1	-	2	-
CINIGIANO	314	132	23	31	7	3	5	-
CIVITELLA PAGANICO	227	87	13	39	1	2	7	-
FOLLONICA	124	47	8	26	-	-	1	-
GAVORRANO	304	112	16	85	3	-	4	1
GROSSETO	1.711	884	66	181	24	5	23	3
ISOLA DEL GIGLIO	9	-	5	-	-	-	-	-
MAGLIANO IN TOSCANA	563	200	56	68	17	2	42	1
MANCIANO	820	378	44	59	9	2	61	1
MASSA MARITTIMA	307	100	15	97	4	1	7	-
MONTE ARGENTARIO	32	4	4	16	-	-	-	-
MONTEROTONDO MARITTIMO	59	16	2	15	-	3	3	-
MONTIERI	53	17	-	4	-	-	2	-
ORBETELLO	439	234	16	31	7	3	13	-
PITIGLIANO	286	100	64	21	10	3	11	-
ROCCALBEGNA	134	34	4	15	1	1	12	-
ROCCASTRADA	519	255	22	118	3	1	14	-
SANTA FIORA	40	7	-	4	-	-	4	-
SCANSANO	550	197	43	82	-	-	35	2
SCARLINO	145	48	6	35	3	1	-	-
SEGGIANO	108	17	7	46	2	-	0	-
SEMPRONIANO	127	50	-	9	2	2	8	-
SORANO	320	128	18	14	6	1	13	1
<b>Totale</b>	<b>8.792</b>	<b>3.827</b>	<b>503</b>	<b>1.187</b>	<b>119</b>	<b>35</b>	<b>309</b>	<b>12</b>



Imprese registrate anno 2019 - Attività manifatturiere (Fonte: Infocamere)

Comune	ATTIVITA' MANIFATTURIERE	di cui:		
		INDUSTRIE ALIMENTARI	INDUSTRIA DELLE BEVANDE	FABBRICAZIONE DI PRODOTTI CHIMICI
ARCIDOSO	25	9	1	-
CAMPAGNATICO	14	6	-	-
CAPALBIO	26	6	1	1
CASTEL DEL PIANO	49	13	-	-
CASTELL'AZZARA	7	2	-	-
CASTIGLIONE DELLA PESCAIA	62	11	-	1
CINIGIANO	21	5	-	-
CIVITELLA PAGANICO	27	7	1	-
FOLLONICA	163	35	-	1
GAVORRANO	48	9	-	1
GROSSETO	498	65	2	-
ISOLA DEL GIGLIO	5	2	-	-
MAGLIANO IN TOSCANA	13	4	-	-
MANCIANO	41	11	-	1
MASSA MARITTIMA	43	9	-	1
MONTE ARGENTARIO	127	13	-	-
MONTEROTONDO MARITTIMO	5	2	-	-
MONTIERI	5	2	-	-
ORBETELLO	104	22	-	-
PITIGLIANO	27	11	-	-
ROCCALBEGNA	14	6	-	-
ROCCASTRADA	73	20	-	-
SANTA FIORA	13	4	-	-
SCANSANO	29	11	2	-
SCARLINO	43	3	-	4
SEGGIANO	8	4	-	-
SEMPRONIANO	8	1	-	-
SORANO	28	8	-	2
<b>Totale</b>	<b>1.526</b>	<b>301</b>	<b>7</b>	<b>12</b>

Imprese registrate anno 2019 Costruzioni (Fonte: Infocamere)

Comune	COSTRUZIONI	di cui:
		LAVORI DI COSTRUZIONE SPECIALIZZATI
ARCIDOSO	73	8
CAMPAGNATICO	29	1
CAPALBIO	61	4
CASTEL DEL PIANO	65	9
CASTELL'AZZARA	12	2
CASTIGLIONE DELLA PESCAIA	111	22
CINIGIANO	32	4
CIVITELLA PAGANICO	40	3
FOLLONICA	430	28
GAVORRANO	128	7
GROSSETO	1.308	138
ISOLA DEL GIGLIO	32	3
MAGLIANO IN TOSCANA	42	8
MANCIANO	86	9
MASSA MARITTIMA	71	6
MONTE ARGENTARIO	185	18
MONTEROTONDO MARITTIMO	9	2
MONTIERI	18	2
ORBETELLO	177	30
PITIGLIANO	48	5
ROCCALBEGNA	13	0
ROCCASTRADA	111	14
SANTA FIORA	45	7
SCANSANO	71	9
SCARLINO	58	5
SEGGIANO	14	1
SEMPRONIANO	20	1
SORANO	40	5
<b>Totale</b>	<b>3.329</b>	<b>351</b>





**Imprese registrate anno 2019 - Attività dei servizi di alloggio e di ristorazione (Fonte: Infocamere)**

Comune	ATTIVITA' DEI SERVIZI DI ALLOGGIO E DI RISTORAZIONE	di cui:			
		ALBERGHI E STRUTTURE SIMILI	AFFITTACAMERE PER BREVI SOGGIORNI. CASE APPARTAMENTO VACANZE. BB	AREE DI CAMPEGGIO E AREE ATTREZZATE PER CAMPER E ROULOTTE	VILLAGGI TURISTICI
ARCIDOSSO	40	5	3	-	-
CAMPAGNATICO	16	-	1	-	-
CAPALBIO	52	6	2	-	-
CASTEL DEL PIANO	47	4	2	2	-
CASTELL'AZZARA	10	0	1	-	-
CASTIGLIONE DELLA PESCAIA	198	18	14	5	1
CINIGIANO	25	4	3	1	-
CIVITELLA PAGANICO	34	4	3	-	-
FOLLONICA	360	23	17	4	6
GAVORRANO	55	2	1	1	1
GROSSETO	807	37	30	7	-
ISOLA DEL GIGLIO	75	11	9	-	-
MAGLIANO IN TOSCANA	29	2	1	-	-
MANCIANO	117	20	25	1	-
MASSA MARITTIMA	101	4	18	-	-
MONTE ARGENTARIO	163	16	9	-	-
MONTEROTONDO MARITTIMO	4	1	-	-	-
MONTIERI	17	1	2	-	-
ORBETELLO	230	22	15	10	-
PITIGLIANO	45	2	7	-	-
ROCCALBEGNA	10	2	3	-	-
ROCCASTRADA	51	1	4	-	-
SANTA FIORA	30	6	-	-	-
SCANSANO	33	1	2	-	-
SCARLINO	54	4	10	3	2
SEGGIANO	9	2	1	-	-
SEMPRONIANO	12	-	2	-	-
SORANO	40	5	9	-	-
<b>Totale</b>	<b>2.664</b>	<b>203</b>	<b>194</b>	<b>34</b>	<b>10</b>



## Glossario IMPRESE

### **Impresa**

E' l'attività economica svolta da un soggetto, individuale o collettivo, (l'imprenditore) che l'esercita in maniera professionale e organizzata al fine della produzione o dello scambio di beni o di servizi. Nel Registro delle Imprese, un'impresa, anche se ha sedi secondarie e/o unità locali, viene iscritta solamente nel Registro tenuto dalla Camera di Commercio in cui è situata la sede principale dell'impresa stessa.

### **Impresa registrata**

Si definisce registrata una impresa presente nell'archivio Registro Imprese e non cessata, indipendentemente dallo stato di attività assunto (attiva, inattiva, sospesa, in liquidazione, fallita).

### **Impresa attiva**

Impresa iscritta al Registro Imprese che esercita l'attività e non risulta avere procedure concorsuali in atto.

### **Impresa iscritta**

Il numero di iscrizioni (imprese iscritte) nell'arco del trimestre/semestre/anno si riferisce al conteggio di tutte le operazioni di iscrizione effettuate nel periodo considerato

### **Impresa cessata**

Il numero di cessazioni (imprese cessate) nell'arco del trimestre/semestre/anno si riferisce al conteggio di tutte le posizioni che nel periodo considerato hanno cessato l'attività

**Società di capitale:** nella presente pubblicazione sono considerate società di capitale:

- società per azioni;
- società a responsabilità limitata;
- società in accomandita per azioni

**Società di Persone:** nella presente pubblicazione sono considerate società di persone:

- società in nome collettivo;
- società in accomandita semplice;
- società semplice.

**Altre forme giuridiche (A.F.):** Tipologia che raccoglie tutte le ditte aventi forma giuridica diversa da quelle che rientrano nei seguenti raggruppamenti:

- ditta individuale;
- società di persone;
- società di capitale.