



Indici sulla qualità della vita¹

Alla fine di ogni anno il “Sole 24 Ore” pubblica l'indagine sulla *Qualità della vita* che prende in esame i dati socio-economici consolidati relativi ai 12 mesi precedenti. Nell'anno 2021 però, a causa della pandemia che ha stravolto l'economia i risultati degli indicatori sarebbero risultati condizionati dalle rigide misure restrittive introdotte per contenere i contagi da Covid-19 e pertanto l'indagine ha preso in considerazione ben 28 indicatori su 90 riferiti al 2021. La lettura delle *performance*, relative alle graduatorie delle province toscane nel contesto nazionale ed in quello regionale, deve essere fatta seguendo la logica delle classifiche (a numero minore corrisponde una migliore posizione in graduatoria e viceversa).

Nell'anno 2021 in graduatoria generale troviamo la provincia di Grosseto ancora posizionata a metà classifica, al 53° posto, risultato questo dell'alternarsi tra posizioni alte e basse: si va dal 2° posto per la *Ristorazione* (ogni mille abitanti - inclusa la ristorazione mobile dato fornito da Infocamere/Istat) al 103° posto in classifica per le imprese Start up innovative (ogni mille società di capitale - fonte Infocamere).

Nell'ultimo anno la nostra provincia ha migliorato la posizione in graduatoria dei seguenti indicatori: “*Giustizia e sicurezza*”, “*Demografia e società*”, “*Ambiente e servizi*” guadagnando da un minimo di 20 ad un massimo di 40 posizioni ed ha mantenuto quasi invariata l'ottima posizione riguardo l'indicatore “*Cultura e tempo libero*” (8° posizione, -1 rispetto all'anno 2020). Perde posizioni invece riguardo l'indicatori “*Ricchezza e Consumi*” (-9), “*Affari e Lavoro*” (-70), posizionandosi rispettivamente al 68° posto ed al 86° posto.

FONTE: Indagine sulla Qualità della vita del quotidiano “II SOLE 24ORE”

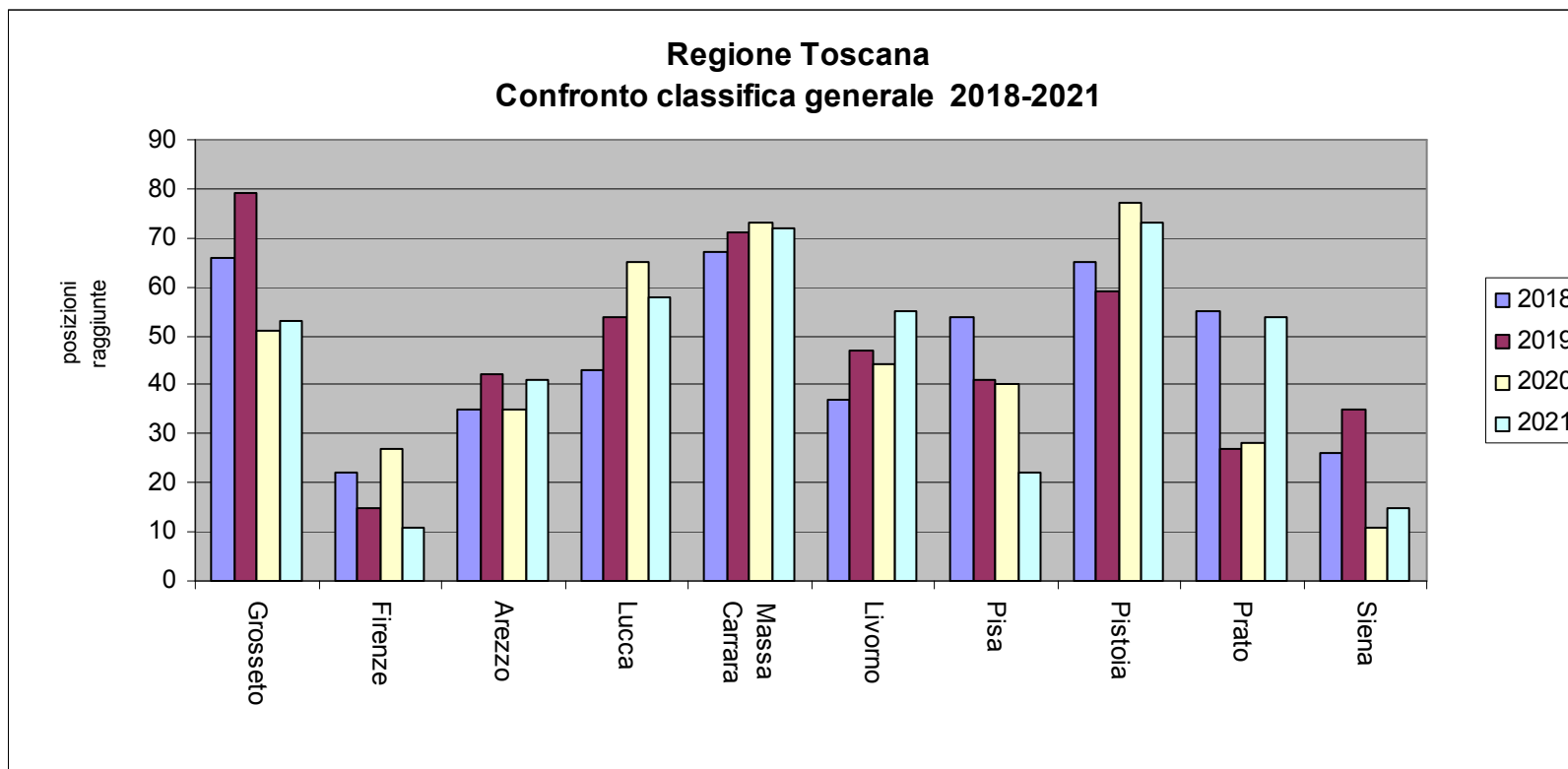
¹ Estratto da LAB24 “Qualità della vita 2021” messa a disposizione on-line da “*Il Sole*”24ORE”



Regione Toscana - Classifica generale province

2021 posizione finale	variazione	provincia	punteggio
11	+16▲	Firenze	534,63
15	-4▼	Siena	525,86
22	+18▲	Pisa	514,84
41	-6▼	Arezzo	498,57
53	-2▼	Grosseto	486,2
54	-26▼	Prato	486,09
55	-11▼	Livorno	486,03
58	+7▲	Lucca	484,93
72	+1▲	Massa-Carrara	451,46
73	+4▲	Pistoia	450,5

PROVINCIA	POS.	POS.	POS.	POS.	confronto 2020/2021	
	2018	2019	2020	2021		
Grosseto	66	79	51	53	-2	↓
Firenze	22	15	27	11	16	↑
Arezzo	35	42	35	41	-6	↓
Lucca	43	54	65	58	7	↑
Massa Carrara	67	71	73	72	1	↑
Livorno	37	47	44	55	-11	↓
Pisa	54	41	40	22	18	↑
Pistoia	65	59	77	73	4	↑
Prato	55	27	28	54	-26	↓
Siena	26	35	11	15	-4	↓





Province toscane confronto posizioni in graduatoria Anno 2020 - 2021

	RICCHEZZA E CONSUMI	AMBIENTE E SERVIZI	GIUSTIZIA E SICUREZZA	AFFARI E LAVORO	DEMOGRAFIA E SOCIETA'	TEMPO LIBERO	CLASSIFICA GENERALE
POSIZIONE IN GRADUATORIA ANNO 2020							
GROSSETO	59	58	82	16	82	7	51
FIRENZE	14	6	107	10	75	10	27
AREZZO	55	55	29	12	77	44	35
LUCCA	44	57	68	49	99	30	65
MASSA CARRARA	56	59	81	61	106	9	73
LIVORNO	41	21	94	33	84	13	44
PISA	50	31	96	32	52	17	40
PISTOIA	57	71	53	59	103	61	77
PRATO	52	49	72	2	69	67	28
SIENA	49	53	63	31	29	5	11

PROVINCE	RICCHEZZA E CONSUMI	AMBIENTE E SERVIZI	GIUSTIZIA E SICUREZZA	AFFARI E LAVORO	DEMOGRAFIA E SOCIETA'	CULTURA E TEMPO LIBERO	CLASSIFICA GENERALE
POSIZIONE IN GRADUATORIA ANNO 2021							
GROSSETO	68	37	62	86	42	8	53
FIRENZE	39	19	95	12	10	5	11
AREZZO	49	45	27	30	43	50	41
LUCCA	51	79	26	40	92	27	58
MASSA CARRARA	55	87	67	89	102	17	72
LIVORNO	57	17	87	55	70	10	55
PISA	50	23	77	31	8	22	22
PISTOIA	64	99	70	36	78	48	73
PRATO	53	52	98	3	65	32	54
SIENA	45	50	28	45	15	12	15



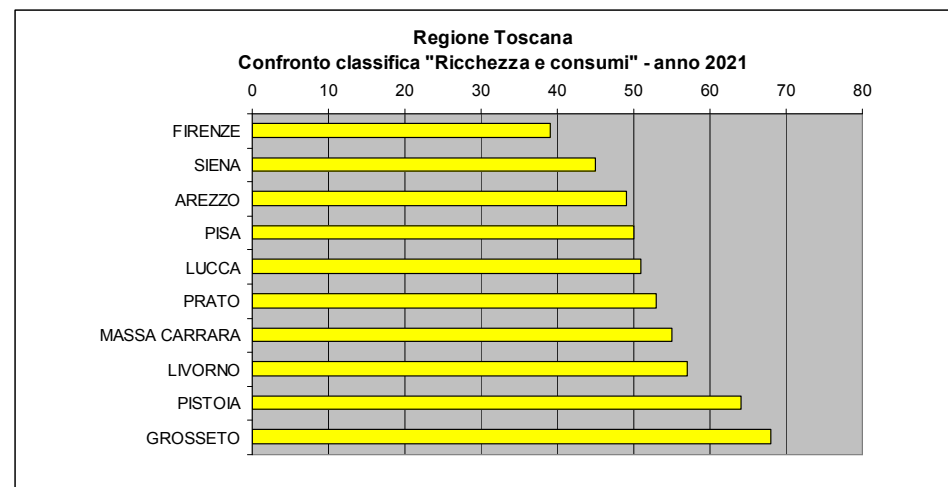
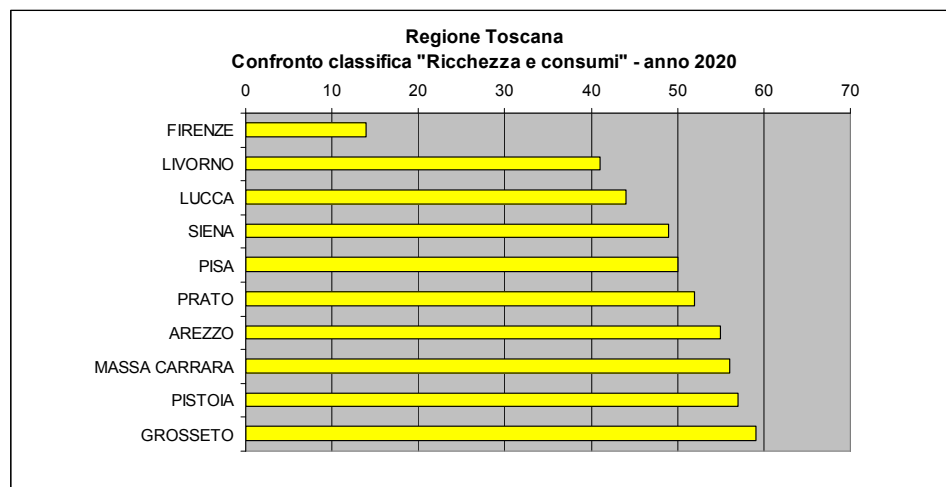
I RISULTATI DELLE 6 AREE

ANNO 2020

RICCHEZZA E CONSUMI	pos.in grad.
FIRENZE	14
LIVORNO	41
LUCCA	44
SIENA	49
PISA	50
PRATO	52
AREZZO	55
MASSA CARRARA	56
PISTOIA	57
GROSSETO	59

ANNO 2021

RICCHEZZA E CONSUMI	pos.in grad.
FIRENZE	39
SIENA	45
AREZZO	49
PISA	50
LUCCA	51
PRATO	53
MASSA CARRARA	55
LIVORNO	57
PISTOIA	64
GROSSETO	68



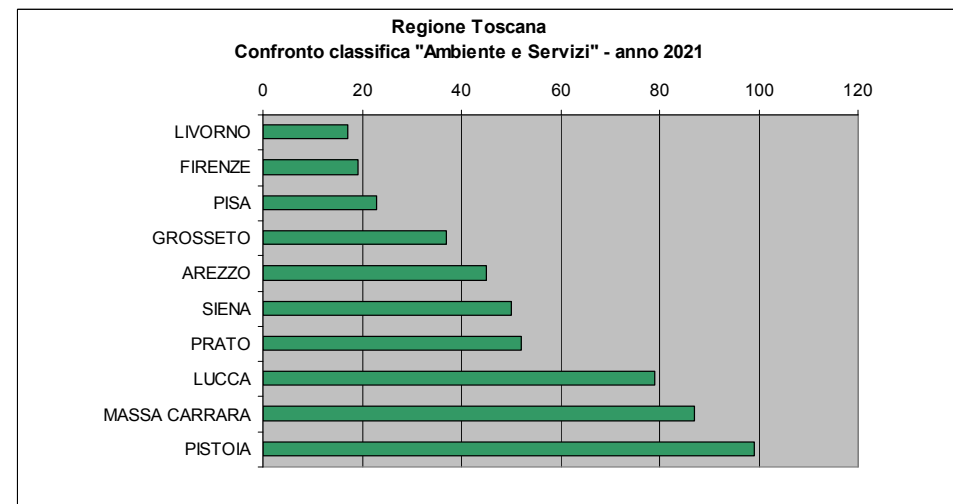
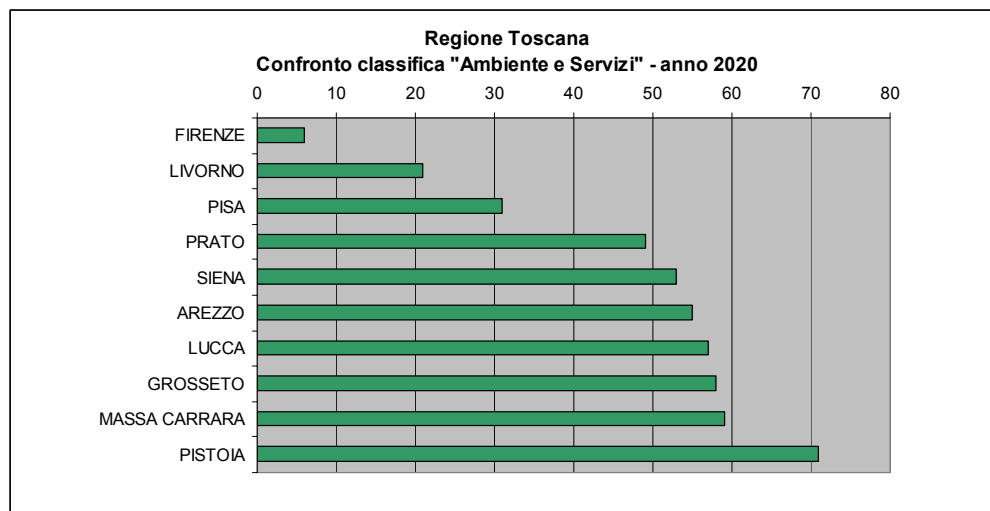


ANNO 2020

AMBIENTE E SERVIZI	pos.in grad.
FIRENZE	6
LIVORNO	21
PISA	31
PRATO	49
SIENA	53
AREZZO	55
LUCCA	57
GROSSETO	58
MASSA CARRARA	59
PISTOIA	71

ANNO 2021

AMBIENTE E SERVIZI	pos.in grad.
LIVORNO	17
FIRENZE	19
PISA	23
GROSSETO	37
AREZZO	45
SIENA	50
PRATO	52
LUCCA	79
MASSA CARRARA	87
PISTOIA	99



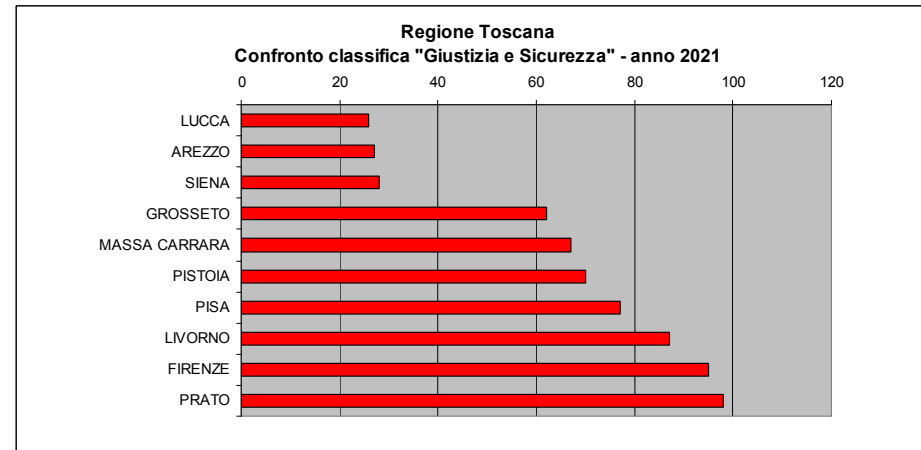
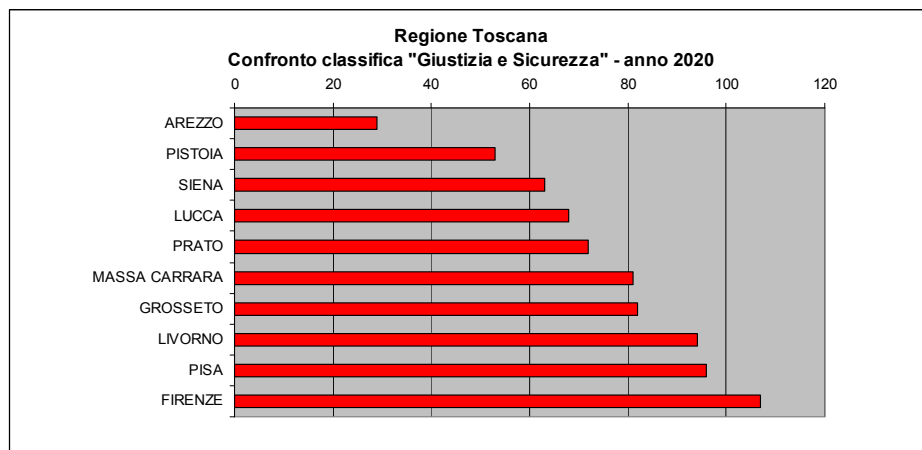


ANNO 2020

GIUSTIZIA E SICUREZZA	pos.in grad.
AREZZO	29
PISTOIA	53
SIENA	63
LUCCA	68
PRATO	72
MASSA CARRARA	81
GROSSETO	82
LIVORNO	94
PISA	96
FIRENZE	107

ANNO 2021

GIUSTIZIA E SICUREZZA	pos.in grad.
LUCCA	26
AREZZO	27
SIENA	28
GROSSETO	62
MASSA CARRARA	67
PISTOIA	70
PISA	77
LIVORNO	87
FIRENZE	95
PRATO	98



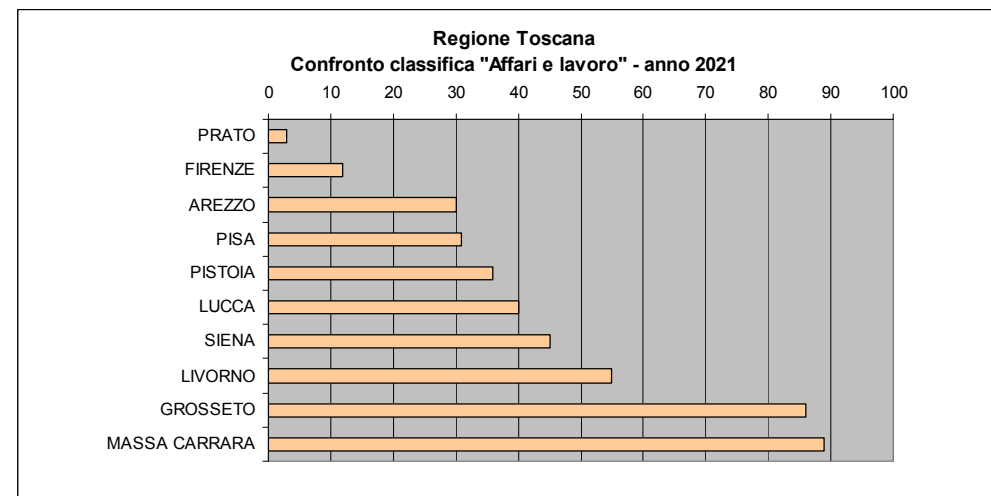
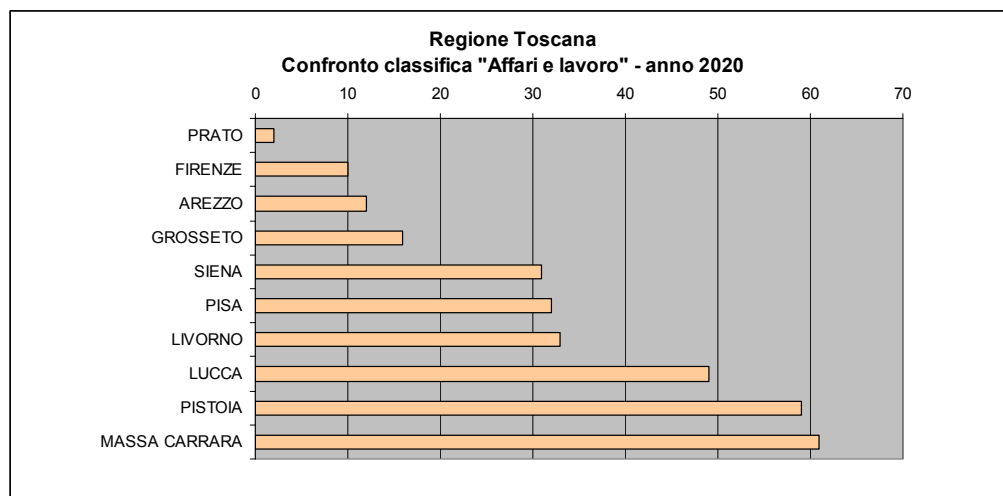


ANNO 2020

ANNO 2021

AFFARI E LAVORO	pos.in grad.
PRATO	2
FIRENZE	10
AREZZO	12
GROSSETO	16
SIENA	31
PISA	32
LIVORNO	33
LUCCA	49
PISTOIA	59
MASSA CARRARA	61

AFFARI E LAVORO	pos.in grad.
PRATO	3
FIRENZE	12
AREZZO	30
PISA	31
PISTOIA	36
LUCCA	40
SIENA	45
LIVORNO	55
GROSSETO	86
MASSA CARRARA	89



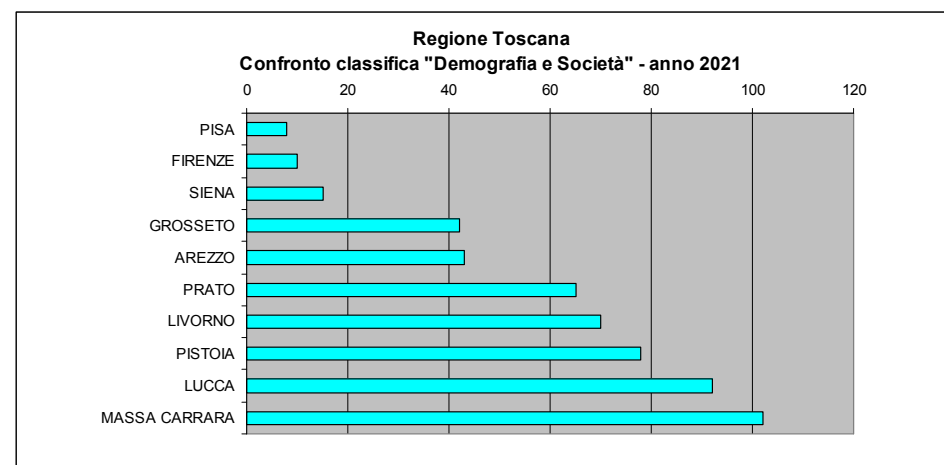
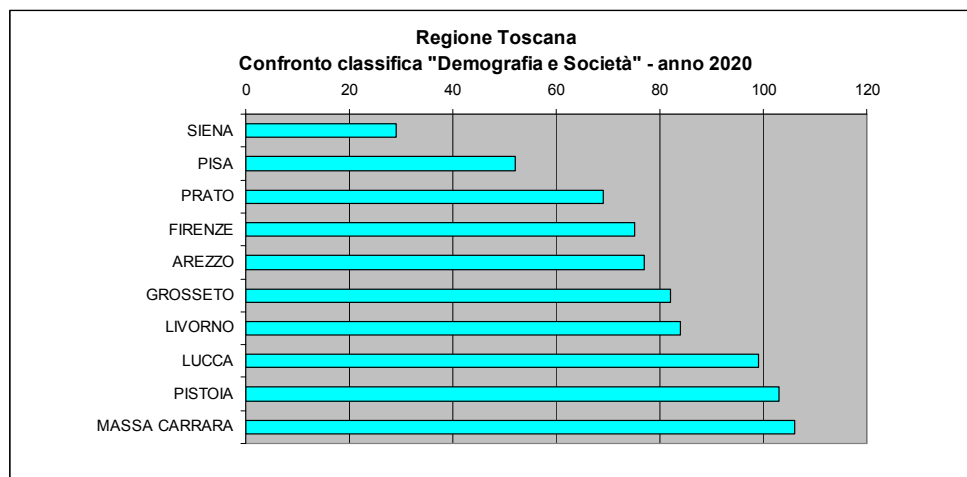


ANNO 2020

DEMOGRAFIA E SOCIETA'	pos.in grad.
SIENA	29
PISA	52
PRATO	69
FIRENZE	75
AREZZO	77
GROSSETO	82
LIVORNO	84
LUCCA	99
PISTOIA	103
MASSA CARRARA	106

ANNO 2021

DEMOGRAFIA E SOCIETA'	pos.in grad.
PISA	8
FIRENZE	10
SIENA	15
GROSSETO	42
AREZZO	43
PRATO	65
LIVORNO	70
PISTOIA	78
LUCCA	92
MASSA CARRARA	102





ANNO 2020

CULTURA E TEMPO LIBERO	pos.in grad.
SIENA	5
GROSSETO	7
MASSA CARRARA	9
FIRENZE	10
LIVORNO	13
PISA	17
LUCCA	30
AREZZO	44
PISTOIA	61
PRATO	67

ANNO 2021

CULTURA E TEMPO LIBERO	pos.in grad.
FIRENZE	5
GROSSETO	8
LIVORNO	10
SIENA	12
MASSA CARRARA	17
PISA	22
LUCCA	27
PRATO	32
PISTOIA	48
AREZZO	50

